

Locuind în Urban Loft

Detaliile de design negre pot
transforma ușa ta într-un adevărat
punct de atracție.

interviu

Expert în design
Madeleine Berger
dezvăluie tendințe în
designul casei care vor rezista.

funcție

întâlnește designul

Cum vă pot îmbunătăți
casa ușile
funcționale moderne



// Pur și simplu decide. Trăiește bine.

Dragă cititorule,

Oricine construiește sau renovează o casă ia multe decizii. Unele sunt ușoare. Altele necesită timp. Ușile sunt adesea printre subiectele care apar pe listă abia spre finalul procesului. Cu toate acestea, ele îți modelează casa în fiecare zi. Ele conectează camerele, creează un sentiment de calm și oferă siguranță.

Cu această revistă, dorim să vă facem alegerea cât mai ușoară posibil.

Nu este nevoie de explicații lungi. În schimb, oferim informații clare, sfaturi sincere și o prezentare generală a gamei noastre de produse.

Aici veți găsi tonurile noastre naturale de alb - Alb și alb polar, uși de design moderne, uși în stil clasic, suprafețe robuste cu aspect de lemn și uși din sticlă pentru mai multă lumină. Vă vom arăta ce caracteristici sunt utile - cum ar fi izolația fonică.

Pentru biroul de acasă, izolație termică sau chiar protecție antiefracție pentru intrarea în apartament. Și vă explicăm pas cu pas.

pas cu pas cum să ajungi la noua ta ușă vino. Bineînțeles, te vom prezenta și pe tine.

Ușile Mosel și atitudinea noastră.

Ceea ce este important pentru noi: O ușă nu ar trebui doar să arate bine. Ar trebui să reziste testului vieții de zi cu zi. De aceea ne concentrăm pe înaltă calitate. vopsele de înaltă calitate, materiale testate și

Fabricația are loc în Germania. Și de aceea lucrăm exclusiv cu...

Împreună cu comercianți specializați calificați. Acolo veți primi consultanță, măsurători și, dacă doriți, instalare - toate dintr-o singură sursă.

Îți construiești casa. Pentru familia ta.

De mulți ani. Tocmai de aceea ne fabricăm ușile: fiabile, durabile și cu un raport preț-performanță corect.

Răsfoiți mai departe. Comparați modele, descoperiți detalii. Nu ezitați să discutați cu distribuitorul dvs. specializat despre posibilități. O ușă bună nu este o decizie luată repede. Dar e simplu dacă știi ce e important.

Îți doresc multă bucurie - în timp ce citești și ia decizii bune pentru casa ta.



Al tău

Jörg Follmann
Director Vanzări Mosel Doors

Cuprins

06

Când ușile trebuie să
facă mai mult – așa se
asigură
Pace și siguranță în viața
de zi cu zi


Casa ta este acum un birou, un loc
de retragere și un loc de întâlnire,
toate într-unul singur. Ce uși susțin
această viață de zi cu zi diversă?



14

Respiră adânc:
Iată cum se creează un -
Un climat interior plăcut
pentru casa ta

Alegerea conștientă a materialelor ca A
și O pentru sentimentul de a trăi.
O privire asupra emisiilor, suprafeței -
Întrebări și decizii cu efecte pe
termen lung.



18 ani

Poți să o vezi. Poți să o simți.
Și o observi – chiar și după ani.

De ce încă o suprafață
„Este mai mult decât o simplă vopsea”,
explică Daniel Müllerklein într-o
conversație despre tehnologia și precizia vopselelor.

20

Locuind în
Urban Loft

Spații deschise, linii negre,
multă lumină. Stilul loft este
reimaginat - mai cald, mai luminos,
mai practic pentru viața de zi cu zi.



24

Transformă vechiul în nou:
Cu aceste sfaturi tu -
Următorul tău
renovare

Renovarea înseamnă planificare. Cei
care au sub control secvența,
procesul și detaliile evită ocolșurile
inutile.



30

Între confortabil și
inteligent: Tendințe pentru
casă care vor rămâne

Forme moi, materiale naturale,
mobiliier flexibil: Vă spunem ce
tendințe modelează peisajul în
prezent.



36

Noile tendințe în materie de culori:
Fundatie solidă pentru individ -
design dual

De la tonuri pământii la neo-neutru:
Aceste culori la modă vin -
Bărbați, să rămână. Dar cum le
folosești corect?

42

Gama noastră de produse

O prezentare generală a
întregii game de produse Mosel
Doors.

Alb natural.....	44
Alb polar	48
Gri lavă.....	54
Design din lemn.....	58
Sticlă.....	62
Funcții	66
Extensii	69



74

Claritatea este a noastră
principiu

În interviu, Frank vorbește
Borne, Margret Borne-Müller-klein
și Daniel Müllerklein

despre responsabilitate, clar
Procese și standarde stabilite
în afacerea familiei.



76

Progres cu responsabilitate -
Formulare: Măsurii în
operațiunile zilnice

Pași concreți în loc de declarații
mărețe: Ne concentrăm pe
energie, ambalaje și utilizarea
materialelor.

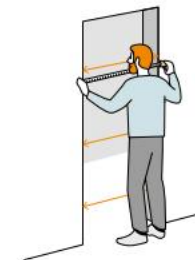


78

Tradiție, Inovație -
țiune și fiabilă -

Serviciu german pentru dumneavoastră
Acasă

Ce uși Mosel ca sub-
luarea de mărci și ce trebuie făcut
pe care te poți baza.



80

Ai nevoie de o ușă nouă?
E atât de ușor!

În cinci pași clari de la
De la prima măsurătoare până la instalarea
finală a ușilor dumneavoastră.



84

Fiecare ușă bună are nevoie
de puțină dragoste.

Iată cum să vă curățați și să vă întrețineți
ușor casa.



Când ușile trebuie să facă mai mult – Astfel, ele asigură pacea și securitatea în viața de zi cu zi



O casă sigură, un birou funcțional, un loc de joacă captivant, o zonă de wellness confortabilă: viața modernă înseamnă adesea că aproape toate aspectele vieții pot avea loc între propriii patru pereți. Aceasta prezintă

Nu doar noi înșine, ci și elementele de construcție pe care le folosim se confruntă cu provocări complet noi. Prin urmare, nu este surprinzător faptul că ușile funcționale, în loc de simple uși de interior, sunt instalate din ce în ce mai frecvent.

Aici puteți afla exact unde pot fi utilizate eficient aceste uși și la ce ar trebui să acordați atenție atunci când le planificați și le cumpărați.

Care sunt ușile funcționale Util acasă?

Ușile funcționale sunt uși cu

Sunt oferite servicii suplimentare. Acestea includ, printre altele, izolație fonică, protecție antifracție și protecție împotriva incendiilor. În construcțiile rezidențiale private, două funcții sunt deosebit de importante.

Accentul se pune pe separarea acustică și siguranță.

Nu fiecare cameră are nevoie de o ușă funcțională, dar există zone în care aceasta face o diferență reală.

Locațiile tipice de utilizare includ birouri de acasă, dormitoare, camere pentru copii, camere de utilități sau tranziții între garaj și casă. De asemenea, acestea capătă un rol nou în planurile deschise.

Ușile au din ce în ce mai mult sarcina de a media flexibil între retragere și deschidere.

Planul etajului în sine este mai puțin important decât utilizarea preconizată. Cei care doresc să lucreze într-un mediu concentrat în timp ce altcineva vorbește la telefon, se joacă sau se uită la televizor în camera alăturată vor beneficia de o izolare fonică specifică. Cei care prioritizează securitatea consideră ușile nu doar ca niște pasaje, ci ca o parte integrantă a unui concept de securitate.

Nu oricine poate intra aici!
Protecție antifracție
Ușile oferă mai multă
siguranță în viața de zi cu zi.





Alba Lavagrau cu funcție de izolare fonică.
Blat de ușă vopsit cu lumină-tăiat LA GA-B, sticlă: sticlă transparentă.



Lucrul de acasă în viața de zi cu zi în familie: Cu o ușă izolată fonic, aveți liniște și pace atunci când aveți nevoie.

Izolare fonică: când liniștea și pacea sunt esențiale

Calitatea va

Zgomotul este una dintre cele mai mari perturbări din viața de zi cu zi. Conversațiile, muzica, electrocasnicele sau copiii care se joacă creează zgomote care se pot răspândi nestingherit dacă încăperile nu sunt suficient separate una de cealaltă.

Ușile, în special, reprezintă adesea punctul slab acustic.

Ușile izolate fonic sunt construite în acest fel - că acestea împiedică transmiterea aerului-Reduce semnificativ zgomotul. Măsurat

Această performanță se măsoară în decibeli. Chiar și diferențe de doar câțiva decibeli sunt percepute subiectiv ca o îmbunătățire semnificativă. Cu toate acestea, este esențial ca izolarea fonică să funcționeze întotdeauna ca un sistem complet.

Foaia de ușă în sine este alcătuită din Uși izolate fonic realizate din materiale multiple

Ușa are o construcție stratificată care combină masa și amortizarea. Garnituri speciale închid spațiul dintre ușă și toc. Garniturile inferioare joacă, de asemenea, un rol crucial, deoarece sunetul se propagă preferențial prin deschideri mici.

Un aspect adesea subestimat este tocul ușii. Acesta ar trebui să fie structural adaptat la blatul ușii și instalat profesional. Chiar și cea mai bună ușă izolată fonic își pierde eficiența în timp.

kung, dacă nu este instalat corect sau dacă îmbinările sunt insuficient etanșate.

Valoarea adăugată a ușilor izolate fonic devine evidentă în special în viața de zi cu zi.

Util în special în scenarii de utilizare precum lucrul de acasă. Pentru cei care vor să se concentreze. dorește să creeze un spațiu de locuit izolat fonic în timp ce locuința este utilizată

În dormitoare, oferă mai multă liniște și pace odihnitoare, în special în clădirile de apartamente sau în conceptele de locuit cu plan deschis.



Uși fonoabsorbante de la Mosel Türen – pentru mai multă liniște și pace la locul de muncă

Izolație fonică eficientă, potrivită pentru casa ta: La Mosel Doors vei găsi o gamă diversă. Colecțiile noastre Alba, Mala, Elegance și Cala, precum și diverse uși cu design din lemn, combină reducerea zgomotului cu designul modern. Panourile vitrate se integrează ușor!



Mai multă lumină sau mai multă protecție împotriva zgomotului? Cu ușile noastre cu geamuri izolante fonic, le puteți avea pe amândouă!



Garniturile de podea coborâte reduc și mai mult zgomotul, asigurând astfel și mai multă liniște.

Protecție antifracție: Securitate

Începe la ușă

Pe lângă pace, securitatea este în noi
O nevoie centrală în casă.

Ușile preiau controlul în cel mai adevărat sens al cuvântului.
Un rol cheie în cel mai adevărat sens al cuvântului -

Nu sunt doar o intrare, ci și o barieră. Uși
antifracție -

Acestea sunt destinate să descurajeze potențialii
făptași și, în caz de urgență, să economisească timp prețios.

Rezistența ușilor este definită în așa-numitele
clase de rezistență. Acestea indică cât timp o ușă
poate rezista la tentative de efracție definite.

prinde și cu ce unelte -

a fost examinată. Pentru construcțiile rezidențiale private,
nivelurile de rezistență mai scăzute sunt deosebit de importante.

clasele sunt relevante deoarece oferă o abordare echilibrată -
oferă protecție fără a fi supradimensionat -
a fi orientat.

Constructiv, o
ușă antifracție clară din
o ușă standard. Foi de ușă ranforsate, plăci de
închidere robuste, sistem de închidere multipunct -
design eficient și rezistent la efracție -

Loviturile de natație fac parte din echipamentul de bază.
Și aici se aplică regula: o ușă funcționează fiabil
doar dacă este proiectată ca un sistem. Rama,
feronerie și elementele de fixare din zidărie
trebuie să fie coordonate între ele.
Corect.

Protecția împotriva efracției nu este singurul factor.
Nu este vorba doar de statistici, ci și de sentimente
subiective de siguranță. Persoanele care știu că
ușile oferă protecție specifică se simt mai relaxate
în propriile case. Tranzițiile de la zonele accesibile
publicului la zonele private sunt deosebit de
vulnerabile la efracții.

Soluții de inhibare, cum ar fi ușile de la intrare,
ușile de la intrarea în apartamente sau ușile
dintre garaj și zona de locuit.

Designul și funcționalitatea nu sunt o contradicție

Multă vreme, ușile funcționale au fost considerate
un rău necesar: complexe din punct de vedere tehnic,
grele și neatractive din punct de vedere vizual. De data aceasta -
Zece s-au terminat. Modern funcțional -

Ușile moderne se deosebesc greu de ușile de
interior clasice din punct de vedere al designului.
divor .

Suprafețele, culorile și formatele pot fi
selectate individual și se integrează armonios în
designul camerei.

zept ein. Fie că este redus sau conștient -

Ușile funcționale, centrate, pot fi instalate în

Luați în considerare imaginea de ansamblu.

În special în construcțiile rezidențiale și în cele moderne

În mediile de lucru moderne, această combinație
între design și funcționalitate este crucială.

Ușile nu sunt ascunse, ci integrate în mod
deliberat. Ele contribuie la designul general al camerei.
efect asupra și îndeplini în același timp -
cerințe tehnice exigente.

Și, de asemenea, în timpul renovărilor celor mai bune -
apartamentele pot funcționa

Ușile deschid noi posibilități.

Arată bine, cu siguranță: Protecție antifracție fiabilă de la Mosel Doors

În gama Mosel Doors veți găsi o gamă largă de uși de intrare pentru
apartamente sigure și moderne.

Alegerea pachetului de protecție antifracție depinde în totalitate de dumneavoastră.



Placa de blocare a ușii este fixată
ferm cu șuruburi pe tocul ușii și pe
perete.



Curelele de siguranță ancorate
în zidărie îngreunează deschiderea.



Totul la vedere, cu o vizor
potrivit.



Cu o încuietorie ranforsată,
hoții au șanse mici.



Combină designul cu
Funcție: Stil elegant -
uși de la Mosel Doors cu
Funcție de protecție antifracție
ca o extensie a casei.



Casa ta ar trebui să fie un loc în care toată lumea se simte confortabil. Ușile funcționale ajută la satisfacerea unei game largi de nevoi.

Uși care gândesc singure

Ușile funcționale moderne oferă avantaje în Adesea, acestea joacă un rol mai important în viața de zi cu zi decât este evident. Ele oferă pace, siguranță și structură fără a fi deosebit de evidente. Mai ales într-o perioadă în care spațiile de locuit devin din ce în ce mai diverse, ele pot asigura, de asemenea, că stilurile de viață moderne își găsesc locul în clădirile mai vechi.

Fie că este vorba de izolarea fonică a biroului de acasă, Securitate în spațiile private de retragere sau limite clare în spațiile de locuit cu plan deschis
Concepte: Ușile funcționale sunt componente invizibile și performante ale arhitecturii moderne și un element esențial.
a calității vieții. <

Separarea vieții profesionale de cea privată este deosebit de importantă atunci când se lucrează de acasă. Chiar și în faza de planificare, ar trebui să te asiguri că separi cele două domenii ale vieții într-un mod semnificativ și eficient.

Ce ar trebui luat în considerare în timpul planificării și instalării?

Cel mai important factor pentru calitatea unei uși funcționale este planificarea din timp. Se poate obține protecție fonică și antiefracție.

Renovarea nu este arbitrară. Construcția pereților, conexiunile podelei și componentele adiacente ale clădirii trebuie luate în considerare încă de la început.

Chiar și în faza de planificare, ar trebui să fie clar ce camere au cerințe speciale.


Ei au [coordonarea necesară]. Coordonarea dintre meserii este, de asemenea, crucială.

O ușă de înaltă calitate își poate îndeplini întregul potențial doar dacă este instalată profesional. Inexactități în timpul instalării, rame poziționate incorect - toate acestea îi pot compromite eficiența.

sau etanșările inadecvate pot afecta semnificativ funcționarea.

Un alt aspect este utilizarea pe termen lung. Ușile funcționale de înaltă calitate sunt proiectate pentru durabilitate.

Materialele de înaltă calitate, prelucrarea precisă și accesoriile robuste asigură menținerea fiabilă a protecției fonice și antiefracție ani de zile.



Funcțiile de izolare fonică și

Protecția antiefracție este disponibilă pentru ușile în alb natural, alb polar și gri lava din colecțiile Alba, Mala, Cala și Elegance, precum și pentru toate ușile cu design din lemn.

Descoperiți mai multe caracteristici de la pagina 66 sau pe pagina noastră Site web:



Respiră adânc: Așa creezi o atmosferă plăcută în interiorul casei tale.

Designul interior modern de astăzi înseamnă în primul rând inclusiv mobilarea conștientă. Dar cum poate un

Un climat interior plăcut, unde întreaga familie se poate simți confortabil? Este rezultatul a câtorva decizii importante privind alegerea materialelor, mobilierul și utilizarea acestora.

Îți vom spune ce contează cu adevărat și îți vom oferi sfaturi specifice atât pentru viața de zi cu zi, cât și pentru fazele de construcție sau renovare.



Un climat interior plăcut începe cu materialele.

Multe materiale folosite în interior eliberează emisii în aer pe parcursul multor ani. Acestea includ

Vopsele pentru pereți, lacuri, adezivi, pardoseli sau suprafețe acoperite. Deoarece aceste emisii sunt invizibile, ele sunt ușor de subestimat. De asemenea, este pentru consumatori

Este dificil să verifici singur valorile emisiilor. De aceea este atât de important să alegi produse care au fost testate de instituții independente. Aceste certificate confirmă faptul că respectarea limitelor prescrise nu este doar o promisiune, ci este monitorizată periodic. Ușile noastre sunt, de asemenea, testate periodic pentru poluanți și emisii. Puteți afla ce garnituri sunt relevante aici, pe pagina următoare.

Vopselele de perete: un impact mare, dar adesea subestimat

Pereții reprezintă cea mai mare parte a suprafețelor vizibile dintr-o cameră și

Vopselele murale cu valori de emisie testate pot influența semnificativ calitatea aerului din interior. Acestea pot contribui semnificativ la un climat interior plăcut, în special în dormitoare, camere pentru copii și birouri.

Pe lângă calitatea materialului, și compoziția vopselei joacă un rol. Vopselele murale pe bază de apă pot...

Acestea pot fi o opțiune înțeleaptă, deoarece au adesea emisii mai mici în comparație cu produsele tradiționale pe bază de solvenți. Cu toate acestea, produsul specific este întotdeauna crucial: testele independente și valorile emisiilor publicate în mod transparent oferă îndrumări fiabile și ajută la selectarea vopselelor murale care au cel mai mic impact posibil asupra calității aerului din interior.



Sfat practic:

Atunci când alegeți vopsele, lacuri și finisaje de suprafață, căutați în mod special mărci de testare de la instituții independente care măsoară emisiile și verifică valorile limită - nu doar denumiri atractive de produse. Încăperile proaspăt tratate ar trebui, de asemenea, ventilate constant, în special în primele zile după vopsire sau instalare.

Uși ca permanente

Însoțitor în spațiul de locuit

Ușile sunt folosite și atinse zilnic, însoțindu-ne viața timp de mulți ani. Suprafețele lor au un impact de durată asupra utilizării și percepției spațiului interior.

Pentru un mediu de locuit plăcut, nu doar materialul, ci și procesul de acoperire utilizat joacă un rol. Straturile de acoperire de înaltă calitate pentru uși sunt acum aplicate prin procese de pulverizare multistrat, în condiții controlate, fără praf. Rezultatul este reprezentat de suprafețe excepțional de uniforme, netede, rezistente, ușor de curățat și durabile, care rezistă în mod fiabil utilizării zilnice.

Ușile Mosel folosesc materiale de înaltă calitate în acest scop. Se utilizează lacuri UV de înaltă calitate. Ușile și ramele finisate sunt testate pentru substanțe nocive și emisii; aceste teste sunt efectuate periodic de organisme independente, cum ar fi TÜV. Astfel, produsele combină durabilitatea tehnică cu cerințe clar definite pentru utilizarea în interior și demonstrează cum se pot completa reciproc eficient fabricația modernă și o abordare conștientă a spațiilor de locuit.



Mosel Türen se concentrează pe zero poluanți și emisii Uși testate care îndeplinesc criteriile certificării TÜV. În plus, marca de calitate RAL reprezintă calitatea testată, precizia și durabilitatea produselor.

În timpul renovării

Luați în considerare materialele în mod holistic

La renovarea celor existente Materialele vechi se găsesc adesea în clădiri, care au fost instalate de-a lungul deceniilor și nu mai îndeplinesc standardele actuale. Acestea trebuie să îndeplinească standardele tehnice. Pe lângă suprafețele vizibile, adezivii, materialele de umplutură și straturile de bază joacă un rol central.

În clădirile mai vechi, se găsesc adesea adezivi vechi pentru covoare, straturi care conțin bitum sau acoperiri anterioare, care pot emite în continuare poluanți. Lacurile puternic îngălbenite sau vopselele emulsionate vechi sunt, de asemenea, surse potențiale de mirosuri neplăcute și substanțe nocive. Dacă astfel de straturi sunt îndepărtate,

Dacă sunt doar revizuite în loc să fie îndepărtate, ele rămân permanente eficiente în încăpere.

Prin urmare, la renovarea ușilor, podelelor și pereților, merită să îndepărtați complet vechile acoperiri și adezivi și să le înlocuiți cu produse cu valori de emisie testate.

Mai ales cu adezivi și grunduri - Se recomandă moderație atunci când se abordează aceste probleme: Deși sunt ascunse în mod invizibile, ele pot avea un impact semnificativ asupra climatului interior. Astăzi, sunt disponibile sisteme testate pentru utilizare în interior, concepute special pentru a îndeplini aceste cerințe.


A trăi conștient înseamnă a lua deciziile corecte.

Un climat interior plăcut este o parte integrantă a vieții moderne. Uși, pereți și... atent selectați

Materialele modelează atmosfera casei tale zi de zi și asigură că locuința nu numai că se simte bine, ci rămâne și confortabilă pe termen lung.



Sfat practic:
Pentru renovări majore, testați substratul înainte de a aplica materiale noi. Prin îndepărtarea constantă a reziduurilor vechi de adeziv, a straturilor bituminoase sau a acoperirilor puternic contaminate și înlocuirea acestora cu produse cu valori de emisie testate, emisiile pot fi reduse semnificativ.
reducere - în special în clădirile vechi și case renovate eficient energetic.



Sfat practic:

Atunci când alegeți o ușă, luați în considerare și utilizarea acesteia și nivelul de uzură la care va suporta. În zonele cu trafic intens, suprafețele robuste își dovedesc valoarea. margini moi și de înaltă calitate, rezistente la impacturi și curățare frecventă.



” Poți să o vezi. Poți să o simți. Și încă se poate observa – chiar și după ani.

Daniel Müllerklein despre tehnologia vopselelor,
fidelitatea culorilor și de ce o ușă bună este mai mult
decât un simplu blat frumos.



Ușile sunt alături de noi în fiecare zi – adesea timp de decenii. Sunt deschise, închise, atinse – uneori chiar trântite. Asta face cu atât mai important ca acestea nu doar să arate bine, ci și să își îndeplinească promisiunile pe termen lung. Directorul general al Mosel Doors, Daniel Müllerklein explică de ce suprafața lăcuită joacă un rol cheie, cum este măsurabilă calitatea ușilor Mosel face – și de ce soluții simple Pentru el, cântatul reprezintă cea mai înaltă formă de tehnică.

Daniel, mulți producători vorbesc despre suprafețe lăcuite de o calitate deosebită. Ce înseamnă asta mai exact?

O ușă este un obiect de zi cu zi. Nu doar o vezi, o atingi zilnic. Aici începe calitatea. O suprafață lăcuită bună se simte netedă și uniformă. Arată armonios, fără dungi sau tranziții. Și acest efect durează ani de zile - fără ca marginile să se decoloreze sau să fie atacate de umezeală.

Pentru noi, asta înseamnă: Controlăm întregul proces. De la recepția vopselei până la ușa finisată. Inspectăm vizual și metrologic fiecare lot.

Acest lucru asigură că culoarea, acoperirea și senzația sunt în mod constant corecte.

Cum pot eu, ca și client, să recunosc diferența?


Multe îndepărtează automat vopseaua în magazinele specializate cu ajutorul Treceți mâna peste blatul ușii. Nu este o coincidență. Puteți simți imediat dacă o suprafață este netedă și solidă. Suntem deosebit de mândri de ușile noastre de design și de epocă.

Tehnologia noastră inovatoare de embosare, realizată în cadrul companiei, creează suprafețe de uși cu curbe fine, în loc de margini frezate și ascuțite. Acest lucru permite vopselei să adere mai bine. Nu există fibre deschise, nu există „linii de creion” vizibile la tranziții – și nu există puncte de atac pentru umezeală. Arată mai armonios. Și protejează ușa.

pe termen lung.

De asemenea, folosiți un proces special de pulverizare. De ce este relevant acest lucru pentru mine, ca și client?

Lucrăm cu un sistem de rotație și opt Duze de pulverizare. Acestea asigură aplicarea uniformă a vopselei pe toată suprafața. Ulterior, nu veți mai putea observa cum a fost vopsită ușa. Fără îmbinări, fără suprapunerii, fără dungi mai deschise la culoare.



” În cele din urmă, ceea ce contează este ca clientul să spună: Această ușă pare potrivită.

Scopul este întotdeauna același: o suprafață omogenă și netedă – indiferent de dimensiunea sau modelul ușii. Pentru client, aceasta înseamnă: Ușa arată ca și cum ar fi fost realizată dintr-o singură bucată de lemn.

Sună ca și cum pictura este cea mai sensibilă etapă a producției?

Da. Temperatura, umiditatea, vâscozitatea vopselei – totul trebuie să fie perfect. Pentru noi, aceasta este provocarea supremă. În același timp, manipulăm materialul în mod responsabil. Surplusul de vopsea este colectat și reutilizat. Pregătit și reutilizat. În acest fel conservăm resursele. cen, fără a compromite calitatea.

Pe lângă finisajul suprafeței, culoarea joacă un rol major. De ce se concentrează Mosel Türen atât de intens pe alb?

Deoarece ușa este adesea ultimul lucru instalat în clădirile noi. Vine. Vopseaua de pereți, podeaua, prizele, mobila – totul este deja finisat și la locul lui. Ușa trebuie doar să se potrivească. Albul nostru polar este unul dintre cele mai strălucitoare nuanțe de alb pentru uși. ren. Armonios asortat cu RAL 9003 și 9016. Se potrivește cu cele mai bine vândute vopsele de perete albe strălucitoare, precum și cu prize, calorifere și fronturi de mobilier.

În același timp, oferim alb natural – similar cu RAL 9010 – pentru renovări și concepte clasice de design interior. Vă recomandăm întotdeauna: Luați o mostră de culoare cu dumneavoastră acasă.

Ține-l lipit de perete și de întrerupător. Apoi uită-te

Își pot da seama imediat dacă o nuanță de alb este potrivită.

Cum te asiguri că ușile își asortează culoarea chiar și după ani de zile?

Testăm fiecare lot de vopsea în condiții extreme: căldură, frig, fluctuații de temperatură. Acest lucru ne permite să verificăm cât de stabile rămân culoarea și suprafața. Scopul este ca o ușă achiziționată ulterior să nu difere vizibil. Acest lucru este firesc pentru noi - dar pentru client, este o preocupare reală. valoare adăugată.

De ce tot acest efort?

Ușile noastre nu sunt produse de unică folosință. Ele stau în casă 20 sau 25 de ani. Și trebuie să fii pregătit pentru asta. Clienții din magazinele specializate atunci când cumpără un Ușa Mosel poate fi lăsată.

Dacă ar fi să rezumăm filosofia de produs a Mosel Türen într-o singură propoziție: Cum ar fi... cele zgomotoase?

În fiecare zi ne întrebăm: Ce putem ușura pentru clienții noștri? Aderența vopselei, nuanța potrivită de culoare sau servicii excelente – toate servesc același scop: să facem călătoria clienților noștri către găsirea ușii perfecte pentru casa lor cât mai ușoară posibil!





Stilul scandinav de tip loft combină elemente tipice de loft, cum ar fi ne-Peretii tencuiți și țevile expuse, combinate cu lemnul deschis la culoare și culorile naturale, creează o atmosferă prietenoasă și generală. concept de cameră adecvat pentru utilizare în timpul zilei.

Locuind în Urban Loft

Urban Loft a fost creat în anii 1960 și 1970.

Ani petrecuți în New York. Deoarece locuințele erau rare și, mai presus de toate, scumpe, artiștii au transformat fostele case goale, pe atunci numeroase, din Manhattan în...


Fostele hale de fabrică au fost transformate în apartamente urbane, care au servit și drept studiouri luminoase și aerisite. Un loc perfect pentru a da frâu liber creativității. De-a lungul timpului, această soluție improvizată a devenit o tendință la modă, copiată în întreaga lume. Loft tipic: deschis - camere noi, inundate de lumină, tavane înalte, netencuite - Pereți expuși sau țevi expuse. Nu trebuie uitate elementele de design din sticlă și negru. Dormit, living - Mâncarea și gătitul sunt combinate într-o singură cameră.

Mulți asociază stilul urban loft cu aspect industrial. Asta înseamnă: lemn închis la culoare netratat, fațetă veche - mobilă din cărămidă, oțel și un aspect uzat - canapea din piele. Aceasta este clasică Există multe modalități de a mobila o mansardă. Dar nu există limite.

Acum, industria Confortabil în stil loft

Astăzi, stilul scandinav de mansardă este popular. Spre deosebire de aspectul industrial, aici cu culori strălucitoare și naturale - Materialele folosite rămân neschimbate. Detaliile de design negre de pe ușile și ferestrele din sticlă, precum și... spațiu deschis și luminos -

Stilul industrial întâlnește confortul: O lampă în stil scandinav completează perfect canapeaua din piele; plantele verzi fac mansarda mai primitoare.



concept. De asemenea, spatele tipic - Zidurile de piatră rămân o caracteristică clară - a caracteristicii.

Schema de culori actuală se concentrează pe tonuri deschise, neutre, cum ar fi albul, bejul sau griul deschis. Cu culori de accent - Culori precum verdele salvie sau albastrul închis adaugă varietate camerei. bracht. Mobilierul simplu, „subțire”, din lemn natural deschis, este tipic aspectului scandinav. În combinație -

Jocul cu materiale naturale precum inul, bumbacul sau lâna creează confort și o atmosferă de naștere -

Oportunitate. Accentele cu piele, ratan sau ceramică sunt adesea folosite. seturi. Ne vom limita la decorațiuni.

Minimalist. Păturile și pernele confortabile sunt obligatorii! Mai multe

Sursele de lumină caldă adaugă un alt nivel de confort. Verde -

Plantele noi oferă naturaletă și prospețime.


Fie că este la țară sau la oraș: nimeni nu are nevoie de o viață modernă în New York pentru a-și îndeplini visul de a locui într-un loft.

Cei care nu au tavane excesiv de înalte

A avea o casă oferă deja lumină culori și alte elemente

Aspectul scandinav creează iluzia unei camere mai mari. Nu toate piesele de mobilier - Mobila ar trebui așezată direct lângă perete - acest lucru face ca încăperea să pară mai puțin deschisă și spațioasă. Oglinzile mari reflectă lumina și creează profunzime. Și există și alte trucuri pentru a face tavanele să pară mai înalte. De exemplu, perdelele lungi și luminoase atrag privirea în sus. Dar și subțiri -

Piesele de mobilier scunde și înalte, cum ar fi rafturile deschise, ajută în acest sens. Mobilierul precum canapelele, paturile sau bufetele ar trebui așezate în unghi. Împotriva menținerii la un nivel scăzut. Întrucât - Acest lucru lasă „loc de creștere” și face ca încăperea să pară mai înaltă.

Uși cu negru
Detalii de design 




Alba Alb Polar.
Blat de ușă vopsit cu decupaj
pentru lumină LA HK SPR
Loft 1, sticlă: sticlă transparentă.

Uși cu negru Detalii de design

Mosel Türen oferă o gamă largă de uși și uși din sticlă cu detalii de design negre – pentru stilul loft al casei.

Aproape fiecare componentă a ușilor noastre este disponibilă și într-un aspect industrial negru. Aceste elemente sunt echipate cu Poate fi combinat cu oricare dintre modelele noastre de uși și cu decupajul pentru lumină LA HK. Mânere negre asortate de la alți producători sunt disponibile la comercianții noștri specializați. să găsească dealeri.



În pas cu vremurile: tocure de uși negre

Pentru a se potrivi aspectului, multe dintre ușile noastre sunt acum disponibile și cu ramă de culoare neagră intensă, similară cu RAL 9005. Datorită foliei de finisaj anti-amprentă, suprafața lor mată este deosebit de potrivită pentru utilizarea zilnică.

Uși de sticlă și deschidere ușoară LA HK – inundați camerele cu lumină

Decupajul de lumină LA HK este cel mai mare decupaj de lumină al nostru - deschis, clar și puternic. Este disponibil pentru toate ușile netede, precum și pentru anumite uși de design. Trei rame exclusive cu montanți conferă ușii un aspect distinctiv. Pentru și mai mult

Cei care își doresc lumină ar trebui să opteze pentru modelele noastre de uși de mansardă din sticlă cu dungi negre – cu finisaj transparent sau satinat. sticlă.



Mansarda 01.
Ușă complet din sticlă,
transparentă, cu dungi negre.



Transformă vechiul în nou:

Aceste sfaturi te vor ajuta să ai succes la următoarea ta activitate renovare

Gândul „Acum am nevoie de ceva nou” vine adesea destul de repede. Tapetul vechi, urechile - Fotoliul bunicului sau perdelele la care nu mai poți să te uiți - toată lumea are nevoie de puțină bandă adezivă uneori. O schimbare de zece ori. Dar nu trebuie să se facă în grabă. Un plan bun protejează împotriva costurilor inutile și a surprizelor neplăcute.

➤ O bună planificare este jumătate din luptă.
Chirie

Planificarea este adesea subestimată când vine vorba de renovări. Dar tocmai această planificare ajută la evitarea stresului și la pregătirea pentru obstacole neașteptate.

Fii pregătit. Mai întâi, gândește-te exact ce trebuie renovat. Acest lucru te va ajuta să creezi un program. Înveți și evaluezi efortul depus.

Planificați-vă o perioadă de timp, deoarece lucrurile adesea nu merg atât de repede pe cât v-ați dori. De asemenea, luați în considerare costurile potențiale. Ar trebui să fii mereu cu ochii pe zece.

Păstrează și aici o rezervă, deoarece pot apărea întotdeauna costuri neprevăzute. Odată ce este clar ce trebuie renovat, pentru cât timp și cu ce buget, poți trece la pregătiri.

➤ Pregătirea potrivită

Păstrează în siguranță tot ce vrei să păstrezi.
Pătură Mō -

Pereții și podelele sunt în stare bună. Toate camerele vor fi renovate? Planificați de la Camera cu camera. Așa poți muta mobila.

Pune-l la loc sigur. De asemenea, gândește-te ce cameră va trebui să cureți mai întâi.

vrei să îl folosești. Începe de acolo cu

Rama potrivită pentru tine renovare

Tocurile noastre de uși cu placare de 70 mm acoperă în mod fiabil marginile sparte și asigură un finisaj deosebit de curat al peretelui. Designul modern -

Marginea (rază mai mică de doi milimetri) apare curată și contemporană.

Bine de știut: Dacă dimensiunea exterioară a noii rame este cu cel puțin doi centimetri mai lată decât cea a ramei existente, ușile pot fi adesea înlocuite fără a fi nevoie de tapetare sau vopsire ulterioară.

Planificat cu grijă și
pregătit temeinic -
Cum să faci din renovarea ta un succes -
cu siguranță.



Lucrările de renovare sunt în desfășurare.
 Lucrările sunt de la brut la fin. Logic, cochilia este pe primul loc, iar
 Lucrări fine, cum ar fi amenajarea -
 În cele din urmă. Acest lucru depinde întotdeauna de amploarea renovării, desigur. Un punct important care este adesea uitat -
 Sen va fi: eliminarea deșeurilor.
 Procurați suficiente containere și aflați care sunt cele mai apropiate
 Centru de reciclare.

➤ Fă-ți cercetările și evită să faci greșeli evita

E mai bine să fii prea informat decât deloc -
 E mai bine să o faci o dată, prea rar. Gândește-te cu atenție la ce este important pentru tine și la ce vrei să te concentrezi. Este vorba despre umezeală -
 mobilier rezistent în baie, vopsea prietenoasă cu sănătatea în rudenie -
 camera sau ecologic -
 mobilă fabricată în living -
 cameră? Odată ce acest lucru este clar, veți găsi exact produsele care vi se potrivesc.

se potrivesc. În acest fel, eviți să faci achiziții greșite care s-ar putea să nu se încadreze în conceptul tău mai târziu.

➤ **Experți în încredere**

Uneori e mai bine să o lași în pace.
 Implică un profesionist. E mai bine să te ocupi de sarcinile mai simple.
 Lucruri precum îndepărtarea benzii adezive - zece. Pe teme tehnice precum Sa -
 Pentru lucrări de instalații sanitare, încălzire sau bucătărie, apeleți la profesioniști. De obicei, îi veți găsi.
 deja, dacă ești îngrijorat de -
 Ai informat zonele relevante.
 De asemenea, profesioniștii sunt disponibili să vă ajute cu partea albă -
 Vă asistăm în planificarea proiectelor dumneavoastră și vă ajutăm să evitați greșelile majore. Acest lucru vă scutește de munca inutilă și superficială.

➤ Nu trebuie să fie întotdeauna totul. fii nou!

Când renovezi, cineva dorește să -
 Cheltuieste-ți banii cu înțelepciune. Economisește în locurile potrivite. Împrumută unelte în loc să le cumperi noi. Adesea ai nevoie de unele speciale.

Nu folosi același ajutor a doua oară. Mai gândește-te.
 Să-ți spun de ce mobilă nu ai nevoie deloc -
 Nu trebuie să-ți faci griji. Poate că vechiul fotoliu cu aripioare al bunicului poate fi înlocuit cu unul nou -
 O husă din material textil este destul de drăguță și poate deveni o moștenire de familie specială. va fi. Pe o platformă la mâna a doua -
 Adesea poți găsi comori minunate la un preț mic. Ce trebuie făcut în timpul renovărilor -
 Ușile sunt adesea văzute ca o caracteristică complicată. Dar, de obicei, este suficient.
 Se întâmplă când panourile ușilor sunt înlocuite. Mai ales la ușile albe.
 Este posibil acest lucru folosind diagrama de culori a Uși Mosel ușor de realizat. ➤

Sarcini mai simple, cum ar fi îndepărtarea tapetului sau vopsirea pereților, pot fi realizate cu ușurință singur folosind unelte din magazinul de unelte.



Mobila second-hand are un farmec aparte.
 Achiziții mai mici -
 Adesea poți rezolva singur problemele de utilizare cu puțin efort.



Alb polar modern sau alb natural clasic?

Mai ales în timpul renovărilor, se dovedește avantajos faptul că ușile Mosel au două tonuri de alb - nu are nimic în stoc. Ați dori să
 Puteți înlocui doar foaia de ușă folosind diagrama noastră practică de culori -
 Puteți determina cu ușurință culoarea tocului ușii. În acest fel, puteți fi sigur că noua ușă se va integra perfect în casă - pentru un aspect general armonios.

întreaga casă.

Descoperă nuanțele noastre de alb. ➤

Albul nu este doar alb

De ani de zile, există o tendință în designul interior către mobilierul alb strălucitor.

sau elemente de mobilier. Mosel Türen, ca pionier, era deja înființată acum zece ani.

Cu ani în urmă, a fost introdusă culoarea albă polar asortată. Dar, spre deosebire de alți producători,

De asemenea, avem în gama noastră de produse o nuanță ușor „bej” de alb natural.

Pentru că, mai ales când renovezi, trebuie să-

Ușile noi duc adesea la cele existente.

Se potrivesc cu decorul. Așadar, cu ușile Mosel, aveți de unde alege!



Alb natural similar cu RAL 9010

Lacul nostru alb natural și CPL

Suprafețele se potrivesc perfect cu culorile pereților și mobilei nuanțate.



Alb polar Potrivit pentru RAL 9003 și RAL 9016

Albul nostru polar este unul dintre cele mai strălucitoare. Zece nuanțe de alb pentru uși. Armonios

Asocindu-se cu nuanțele RAL 9003 și RAL 9016, este o alegere ideală pentru cele mai bine vândute vopsele de perete albe strălucitoare, precum și pentru prize, calorifere și fronturi de mobilier. Această nuanță de alb

Îl puteți obține exclusiv de la noi.



Între confortabil și inteligent: Tendințe pentru casă care vor rămâne



Cum vrem să trăim în viitor? Răspunsul se află undeva între canapele adânci, iluminat cald, materiale autentice și mobilier care se adaptează vieții, și nu invers. O caracteristică izbitoare este un nou sentiment de confort. Camerele pot fi senzuale, pot spune povești și par locuite. Am stat de vorbă cu Madeleine Berger de la laboratorul de design Mosel Türen despre cele mai importante tendințe actuale în design interior, ce se află în spatele lor și cum pot fi implementate acasă.



Madeleine, tu urmărești evoluțiile actuale în designul interior pentru laboratorul de design. Dacă ar trebui să descrii tendințele emergente în designul interior într-o singură imagine, cum ar arăta aceasta?

Văd un spațiu care pare moale, dar este clar structurat.

Este o canapea în care vrei să te cufunzi, cu lumină caldă și difuză. Materiale plăcute la atingere, cum ar fi piatra naturală și lemnul. Există și detalii care dau viață camerei, poate un obiect din sticlă colorată sau o lampă specială. Per total, văd o casă care nu tinde spre perfecțiune, ci mai degrabă întruchipează viața.

Casa ar trebui să compenseze pentru asta. Asta nu înseamnă că totul trebuie să fie confortabil. Mai degrabă, înseamnă că spațiile pot fi emoționante. Se dorește...

să se relaxeze, dar și să se simtă inspirați. Și oamenii își pun mai multe întrebări decât înainte despre cum sunt fabricate lucrurile și cât timp pot rezista.

➤ **Forme moi și confort robust: spațiu primitiv**

O tendință larg răspândită este cea a așa-numitelor forme moi. Ce anume se schimbă în designul mobilierului?

În prezent, ne îndepărtăm de liniile unghiulare și stricte, îndreptându-ne spre siluete rotunjite. Canapelele au

Scaune mai adânci, perne mai voluminoase, cotive care par aproape sculpturale. În unele părți, devine și „groasă”, adică puțin...

Ce se ascunde în spatele acestei dorințe? În căutarea viociunii?

Viața noastră de zi cu zi a devenit mai aglomerată și mai complexă pentru mulți. Numărul tot mai mare de oameni

Disproporționat de mari și ample. În plus, se folosesc materiale precum catifeaua, chenille-ul sau bouclé-ul – suprafețe cu căldură și textură.

Ce fac aceste forme unui Spațiu?

Forma are un efect direct asupra

Conștientizarea corpului. Mobilierul rotunjit reduce tensiunea dintr-o cameră.

Observi asta mai ales dacă ai petrecut mult timp în medii foarte liniare, dure. Formele moi se simt ca o promisiune: Aici poți ajunge.

Interesant este că aceste curbe schimbă adesea aspectul întregii camere.

Confortul masiv este de obicei întâlnit în camerele mari. Dar nu toată lumea are spațiul necesar pentru asta. Este posibil să se obțină acest lucru și în camerele mici?

Da, acest lucru este posibil făcând alegeri conștiente. Nu fiecare piesă de mobilier trebuie să fie mare. Adesea, o singură piesă tapițată dominantă este suficientă, și apoi...

Nu o masă mare, ci o măsuță laterală foarte delicată. Aceasta menține camera deschisă, dar primitoare.

➤ **Sentimente pufoase: Lumină cu sentimente**

De asemenea, vedem o diferență clară și în ceea ce privește iluminarea. Direcție. Felinarele de hârtie revin în forță. Ce este atât de fascinant la ele?

Lămpile de hârtie oferă în principal lumină atmosferică, nu funcțională. Este blândă, difuză și calmează încăperile. Acest lucru poate fi văzut ca un contrapunct la lumina puternică a ecranelor. În plus,

Lămpile de hârtie par ușoare și organice. Prin urmare, se potrivesc perfect cu formele delicate ale mobilierului.

Pot fi integrate și dacă nu vă place în mod deosebit Chunky Comfort?

Da, îmi place contrastul care poate fi creat în acest fel. Hârtia se simte caldă și moale. Când o combini cu piatră, ceramică sau lemn, apare o frumoasă armonie materială.

O suprafață care este în mod inerent limpede și rece poate părea aproape catifelată în lumină caldă. Acest lucru este vizibil pe mobilă, dar și pe uși. Observăm aici tendința către Anmu-ul mat tungen.

Siluete rotunjite, tapițerie voluminoasă, cotive sculpturale: Mobilierul Chunky Comfort poate fi supradimensionat. Lămpile de hârtie cu forme organice completează perfect această tendință.



- Pregătirea pentru viitor: După-
Sustenabilitatea ca nou punct de referință

Sustenabilitatea nu mai este o preocupare secundară. Ce înseamnă acest lucru pentru designul interior care își propune să impresioneze nu doar astăzi, ci și mâine?

Aceasta înseamnă că luăm în considerare și întregul ciclu de viață al unui produs în sfera privată. Certificat

Lemnul, materiale cu o rată mare de reutilizare și rute scurte de livrare joacă un rol major. În același timp, durabilitatea devine cel mai important criteriu.

Acest mod de gândire pătrunde în întreg spațiul. Oamenii preferă să aleagă mai puține lucruri, dar de o calitate superioară. Și optează pentru lucruri care nu se vor demoda repede.

Acest lucru se aplică nu doar mobilei, ci mai ales pieselor de mobilier de bază care nu sunt schimbate constant. Acest lucru este relevant în special pentru noi, producătorii de uși. această conștiință alterată

Subiectul care este în centrul atenției nu este

nu doar pentru că este în propriul nostru interes, ci și pentru că consumatorii

Își ridică constant standardele aici. Și asta e un lucru bun!

- Înapoi la natură: Materiale naturale
ca un refugiu de pace

Strâns legată de acest subiect este mișcarea către suprafețe originale, oneste din punct de vedere material.

Pe care le considerați lideri în următorii ani?

Piatra naturală este foarte proeminentă. Travertinul este popular datorită structurii sale moi, cu pori deschiși. Marmura lustruită mată în tonuri cremoase sau gri deschis apare frecvent. Stejarul și alte tipuri de lemn rămân populare.

Nucul este preferatul, de preferință uleiat decât lucios. Ceramica este disponibilă în finisaje mate, lucrate manual. Pentru textile, ratanul, inul și iuta sunt foarte populare. Per total, vedem materiale care sunt lăsate să se îmbătrânească și să devină mai frumoase și mai vibrante prin semnele utilizării zilnice.

Piatra naturală și lemnul închis la culoare sunt în general considerate grele. Cum se potrivesc ele cu formele și culorile moi și luminoase despre care am discutat deja?

Prin lumină și proporție. O masă grea are nevoie de lumină-

Corpul de iluminat. Piatra naturală este avantajoasă atunci când este combinată cu perne moi sau culori deschise. textilele sunt combinate.

Decorul apare armonios atunci când paleta de materiale nu se termină brusc. Dacă nuanța lemnului din

Mobilier în spații mai mici, cum ar fi-

Dacă se găsește, de exemplu, într-o ramă sau într-o ușă, se creează o impresie generală calmă. ➤

Materialele naturale precum lemnul, ratanul și inul pot fi ușor combinate între ele.



Sistemele modulare de mobilier oferă varietate și sporesc confortul locuinței datorită funcțiilor suplimentare bine gândite.

► Viziuni de viitor: mobilier flexibil, funcționalitate inteligentă

În designul birourilor, există o tendință către o flexibilitate sporită de ceva vreme. Această tendință se extinde din ce în ce mai mult și la spațiile private.

Ce înseamnă acest lucru în mod specific pentru toți cei care își mobilează casa astăzi?

Deși oamenii apreciază soluțiile de lungă durată, ei tânjesc și după varietate.

În același timp, mobila trebuie să se adapteze vieții, iar viața este în continuă schimbare. Prin urmare, vedem cum mobila devine mai mobilă și modulară. Sistemele de rafturi pot fi montate împreună în loc să fie înșurubate. Cuburi sau

În funcție de cerințe, modulele pot fi folosite pentru a crea un bufet, o bancă sau un separator de cameră. Canapelele sunt alcătuite din elemente care pot fi rearanjate. În plus, există...

Concentrați-vă pe manevrare ușoară, adică greutate redusă, roți, caracteristici pliabile sau extensibile.



Multifuncționalitatea sună cam ca un compromis.

Poate că așa a fost și în trecut. Bine, Mobilierul multifuncțional este astăzi

Estetic la fel de rezistente ca piesele clasice independente. O masă pliabilă pe perete nu mai este o

Nu este o ultimă soluție, dar este un design bun.

Același lucru este valabil și pentru canapelele cu spațiu de depozitare sau separatoarele de cameră cu spațiu de lucru. Funcționalitatea face parte din frumusețe.


deveni.

Funcționalitatea înseamnă adesea și inteligent.

Tehnologia inteligentă este bună atunci când rămâne discretă. Sistemele de iluminat care creează diferite atmosfere luminoase prin intermediul unei aplicații sunt un exemplu. Sau mobilier cu suprafețe de încărcare integrate și gestionare curată a cablurilor.

Scopul este de a face mai puțină tehnologie vizibilă, dar de a crea mai mult confort.

Funcționalitatea a devenit parte a frumuseții.



► Imaginea de ansamblu: de la camere la Facți acasă

Vorbim mult despre mobilă, dar, în cele din urmă, ești expert și în uși. Ai menționat deja puțin asta, dar ai putea să ne spui puțin mai multe despre asta?

Ne oferi o mică avanpremieră?

Ușile devin din ce în ce mai importante ca elemente de design. Pe măsură ce spațiile de locuit devin mai blânde, mai naturale și mai liniștite, mulți oameni își doresc o conexiune armonioasă între diferitele zone. Aceasta include podelele, culorile, iluminatul, dar și ușile. O casă pare armonioasă atunci când te miști fără probleme dintr-o cameră în alta.

În următorul nu există senzația unei pauze, ci mai degrabă a unei continuări.

Ai un sfat anume pentru a obține acea senzație de „impecabilitate“?

Materialele recurente sunt

Cheia, iar acest lucru este evident mai ales în cazul ușilor. A

O ușă este una dintre cele mai mari suprafețe continue dintr-o cameră pe care o vezi și o atingi zilnic. Dacă se preia din materialul și schema de culori a zonei de living, de exemplu, o nuanță de lemn din sufragerie sau o culoare calmă, mată a peretelui, tranziția pare automat mai armonioasă. Prin urmare, sfatul meu este să vă gândiți la uși nu ca la un scop, ci întotdeauna ca la un element de legătură. Ele oferă o senzație de calm, creează un refugiu atunci când este nevoie și duc designul dintr-o cameră în alta.



Noul

Tendințe de culoare: O bază solidă pentru individ Proiecta

Cei care își mobilează casele astăzi au mai multe opțiuni ca niciodată. În același timp, dorința de a trăi conștient și de spații care se potrivesc cu adevărat locuitorilor lor este în creștere. Spectrul dintre minimalist și maximalist, piese de design și vintage este atât de vast încât alegerea culorii potrivite pentru perete devine o provocare cheie, deoarece trebuie să creeze un fundal armonios pentru tot. Prin urmare, tonurile care sunt subtil discrete, dar care totuși emană caracter, sunt în prezent la mare căutare.

arată personaje.

➤ Noua imobilitate: blândă, dar fermă.

Un stil de viață conștient nu înseamnă că camerele trebuie să arate perfect. Înseamnă că ar trebui să fie benefice pentru tine. Ar trebui să te susțină, să te întărească și să te inspire. Ar trebui să arate cine suntem și ce prețuim. Și ar trebui să ofere spațiu pentru întregul spectru al vieții: de la muncă concentrată la viața de familie și la mediul online.

pauză restauratoare.

Tendințele actuale de culoare spun acest lucru

O căutare a echilibrului. Sunt caracterizate de o conexiune cu natura, nuanțe subtile și o apreciere reinnoită pentru suprafețele mate și armonioase. Este vorba mai puțin despre urmarea unei singure tendințe și mai mult despre gândirea holistică a spațiilor: Cum interacționează lumina, materialele și culorile? Cum



Tonurile pământii, precum maro, galben și roșu ruginiu, transmit căldură fără a fi apăsătoare și pot fi ușor combinate între ele.

Schimbă culorile percepția noastră asupra spațiului? Și ce nuanțe creează o atmosferă benefică și de lungă durată?

➤ Tonuri pământii: redescoperirea profunzimii

Teracota, roșu ruginiu, spumă mocha, maro ciocolatiu închis și galben pal aparțin unei palete de culori care se concentrează pe nevoia de împământare. Aceste culori amintesc de pigmentii minerali, pământul uscat și suprafețele de lut ars.

În timp ce tendințele anterioare de culoare s-au concentrat adesea pe culori îndrăznețe...

Acolo unde odinioară se foloseau accente îndrăznețe, acum se trece la nuanțe mai subtile. Spuma de mocha, de exemplu, acționează ca o spumă moale. Un vâl atâră peste cameră și este cald, dar

Nu este dificil. Roșul ruginiu este mai puțin dominant decât în anii '90; pare mai intens și mai elegant.

Galbenul estompat nu evocă soarele, ci paiul, șofranul sau inul învechit. Acestea sunt nuanțe care transmit căldură fără a fi apăsătoare.

Această gamă devine deosebit de interesantă în Comparație: Un ton mat de teracotă poate

O culoare maro deschis și moale poate calma o cameră, adăugând în același timp textură.

➤ Neo-neutru: Culori abia sesizabile, dar cu un impact puternic

Culorile neutre au o lungă tradiție în design. Ele structurează ușor spațiile și creează fundaluri care ascund alte elemente.



Pereții din teracotă mată se armonizează perfect cu ușile gri lava.

Aici: Cala 01 Gri Lavă.



pentru a evidenția elementele de design interior. Așa-numitele neo-neutre depășesc semnificativ canonul clasic de bej, gri și alb. Sunt mai bogate, dar se adaptează totuși la o mare varietate de interioare.

stiluri direcționale.

Neo-neutri au nuanțe pe care le recunoști doar la o inspecție mai atentă: un indiciu

Măsliniu, un voal fin gri, o nuanță nisipoasă aproape invizibilă. Aceste subtonuri conferă

Culorile posedă o liniște aparte. Piperul alb, de exemplu.

Radiază claritate, dar rămâne blând.

Tonurile nisipoase combină luminozitatea cu profunzimea naturală. Iar bejul măsliniu – un amestec de bej și o tentă foarte delicată de verde – creează spații în care atât lemnul, cât și metalul pot fi integrate fără efort.

Culorile neo-neutre se adaptează perfect luminii ambientale și, prin urmare, pot fi utilizate pe suprafețe mari fără a părea monotone. În plus,

Sunt ideale ca bază pentru tonuri de accent mai puternice.

➤ Nuanțe pastelate pudrate: delicate, dar cu atitudine

Nuanțele pastelate au fost mult timp considerate jucăușe și vesele. Noile tendințe pastelate adoptă o perspectivă diferită. Albastrul deschis, verdele mentă, lavanda și rozul pudrat revin în forță – dar într-o formă semnificativ mai sofisticată. Pigmenții lor sunt estompați, suprafața lor este mată, iar efectul lor este mai calm, dar și mai izbitor.

Noul albastru deschis nu este nici nautic, nici ste-

Nu este vorba doar despre stil, ci despre aducerea clarității și ordinii arhitecturii moderne în cameră. Verdele menta nu mai reprezintă romantismul vintage pur, ci combină prospețimea cu liniștea naturală. Lavanda este una dintre cele surprinzătoare...

Zece culori la modă: Există mai puțin violet și

Mai puțin dulce decât înainte. În schimb, își desfășoară efectul calmant. Noul roz nu mai are nicio legătură cu nostalgia visătoare.

Este prăfuit, pământos și cald.

Toate aceste nuanțe pastelate își obțin efectul în principal prin textura suprafeței și lumină. Ele deschid spațiul pentru încăperi mici, fără a le face să pară reci. Se integrează frumos în interioarele minimaliste moderne, precum și în stilurile de inspirație scandinavă sau în interpretările contemporane ale caselor de la țară. Cei care utilizează corect noile pasteluri creează spații care sunt atât clar structurate, cât și captivante din punct de vedere emoțional.

➤ Verde și tonuri naturale: nuanța potrivită pentru fiecare sentiment

Aproape nicio familie de culori nu s-a stabilit în

Aceste tonuri naturale, de la salvie și măsliniu la mușchi și ocean, au rămas la fel de constante în lumea designului interior timp de ani de zile. Acum devin și mai profunde și mai nuanțate. Tonul trend

„Transformative Teal”, de exemplu, se joacă în mod deliberat cu granița dintre albastru și verde. Are efectul de...

Puternic, dar nu apăsător; profund, dar nu greu. Un ton care energizează și calmează în același timp.

Tonurile de verde au simbolizat întotdeauna o conexiune cu natura, dar au și un efect pozitiv în mediile urbane. Nuanțele de turcoaz evocă liniștea apei, în timp ce tonurile oceanice creează profunzime. Tonurile de verde deschis, precum salvia sau

„Toscana” are o atmosferă caldă, mediteraneană și creează o atmosferă deosebit de plăcută în camerele luminoase.

Armonie. Tonurile de măsliniu, la rândul lor, accentuează perechea.

Materiale precum lemnul sau inul aduc o eleganță discretă care se potrivește perfect în bucătăriile moderne, sufragerii sau zonele de living deschise.



Tonurile neo-neutre și pastelate creează claritate și liniște, oferind o scenă pentru mobilier și accesorii.



Culorile inspirate din natură sunt puse în valoare și mai mult atunci când sunt combinate cu texturi tactile ale lemnului. Prezentat aici: Verso Structura antracit.

➤ Culoare, lumină și materiale: cele potrivite Utilizarea culorilor la modă

Culorile își desfășoară efectul în combinație cu lumina, texturile și suprafețele proporționate. Prin urmare, atunci când implementați culori la modă, merită să luați în considerare materialele din cameră.
Vopsele murale mate

Acestea sunt adevărate elemente universale care creează profunzime și relaxare vizuală. Suprafețele naturale precum lemnul, piatra, ratanul, inul sau tencuiala texturată sporesc tonurile organice de culoare și conferă camerelor un aspect lucrat manual.

Materialele naturale și utilizarea judicioasă a culorilor la modă creează o atmosferă vizual relaxantă.



Relația dintre zonă și accentuare este, de asemenea, importantă.

Joacă un rol major: o culoare dominantă în tendințe este potrivită pentru pereții de accent, în timp ce camerele adiacente sunt păstrate în nuanțe neo-neutre mai calme. Acest lucru creează un ritm armonios în mediul de locuit, conectând camerele fără a le sacrifica caracterul individual. Mici

Insulele de culoare – o nișă de perete, o adâncitură în cameră, suprafața interioară a unui raft – pot chiar spori efectul unei culori, deoarece creează puncte focale surprinzătoare.



Ușile în culori neutre se adaptează ușor la tendințele în schimbare și se potrivesc cu o varietate de culori moderne de pereți. Mai sus: Elegance 04-Q Alb Natural.

➤ Deosebit de importantă: interacțiunea cu elementele fixe de mobilier

Culorile pot fi ușor schimbate – setări fixe

Totuși, elementele direcționale, precum ușile, tind să reziste mai mult. Prin urmare, este crucial să alegeți opțiuni care să completeze cele mai recente culori în tendințe. Ușile joacă un rol decisiv în acest sens. Ele creează tranziții, structurează liniile vizuale și influențează subconștient impresia generală.

Linii perceptibile. Culori deosebit de strălucitoare

Culori precum albul polar sau albul natural sunt potrivite ca element de legătură între diferite tipuri de alb. diferite scheme de culori.

În timp ce albul polar aduce o notă clară și obiectivă camerelor intens colorate, albul natural acționează ca o legătură caldă, unind organic verdele, tonurile pământii și pastelurile. Ușile nu sunt punctul central de atracție.

Ele nu doar definesc punctul, ci încadrează culorile și asigură coerența camerelor, chiar dacă schemele de culori variază în mod deliberat.



Descoperiți gama noastră



Alb natural

Alegerea perfectă pentru concepte de locuit armonioase: Albul natural subtil, similar cu RAL 9010, completează perfect culorile nuanțate ale pereților și mobilierului și asigură un aspect atemporal.

De la pagina 44

Alb polar

Una dintre cele mai strălucitoare nuanțe de alb pentru uși: Noastre Albul polar se armonizează bine cu RAL 9003 și 9016. Această nuanță de alb perfect coordonată completează vopselele noastre murale albe strălucitoare, cele mai bine vândute, precum și prizele electrice, caloriferele și fronturile de mobilier. Este disponibilă exclusiv la noi.

De la pagina 48

Gri lavă

Adăugați note elegante Spațiul de locuit: Elegantul gri lavă, similar RAL 7037 creează o atmosferă calmă și se armonizează deosebit de bine cu întrerupătoarele de culoare antracit. sau concepte moderne de locuit.

De la pagina 54

Design din lemn

Combinând estetica naturală cu funcționalitatea modernă: Ușile cu design din lemn, cu nervuri orizontale sau verticale, completează perfect stilul interior. Suprafața robustă CPL asigură durabilitate - ideală pentru concepte de locuit atemporale.

De la pagina 58

Sticlă

Asigurarea luminozității: Designul ușilor din sticlă transparentă și satinată creează un mediu de locuit modern și este Alegerea perfectă pentru un look elegant și individual.

De la pagina 62

Profilele noastre de ramă



Margine rotunjită 60 mm
Lățimea hainelor 60 mm



Profilat 60 mm
Lățimea hainelor 60 mm



Margine de design 60 mm
Lățimea hainelor 60 mm,
Raza marginii dedesubt
doi milimetri



Margine de design 70 mm
Lățimea hainelor 70 mm,
Raza marginii dedesubt
doi milimetri

Sfat: Optează pentru o placare de 70 mm în timpul renovării!

Dacă dimensiunile exterioare ale tocului ușii sunt cu cel puțin doi centimetri mai late decât cele ale vechii uși, tocul va acoperi în mod fiabil orice margini rupte și, de obicei, nu va trebui să retapeți.

Profilele noastre pentru foi de ușă



Margine netedă



Margine rotunjită



Marginea designului

funcții și Extensii

Funcțiile adaptează ușa la locații specifice, cum ar fi intrările în apartamente și zonele liniștite, sau la diferențele de temperatură. Extensiile oferă soluții flexibile pentru condițiile spațiale individuale și preferințele personale.

De la pagina 66



Alb natural

Albul nostru natural, similar cu RAL 9010, se potrivește perfect cu culorile nuanțate ale pereților și mobilierului.

Uși netede

Ușile netede oferă un aspect simplu, atemporal și, prin urmare, se potrivesc oricărui stil interior.



Alba Natural Alb



Alba

Descoperă-ți ușa albă naturală online.



Opțiuni pentru blatul de ușă

Margine rotunjită CPL
Margine netedă lac
Margine rotunjită cu lac

Opțiuni de cadru

Profilat CPL 60 mm
Margine rotunjită CPL 60 mm
Margine cu folie de vopsea 70 mm

▶ Decupaje luminoase pentru Alba



LA GA-M

LA GA-S

LA G3

LA Hong Kong

LA GA-B

Uși de design

Ușile de design prezintă linii geometrice. Blatul ușii este fie în relief, fie frezat. Multe dintre aceste uși sunt disponibile și ca uși de sticlă cu același design – permițând combinații ușoare într-un stil unitar.



Mala Alb Natural



Mala 05

Mala 06

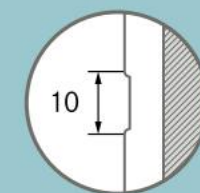
Mala 09

Opțiuni pentru blatul de ușă

Margine netedă lac

Opțiuni de cadru

Margine rotunjită CPL 60 mm
Margine cu folie de vopsea 70 mm



Gofrare pentru Mala Alb Natural în milimetri

▶ Decupaje luminoase pentru mala



LA GA-M

LA GA-S

LA GA-B

LA HD

LA Hong Kong

pentru Mala 05 și 09

Alb natural

Uși de stil

Ușile stilizate fac trimitere la designurile clasice ale ușilor cu panouri sau panouri în stilul casei de la țară.



Cala Natural White



Cala 01

▶ Secțiune de lumină pentru Cala 01



LA HL



Cala 02

▶ Secțiune de lumină pentru Cala 02



Răsunare lumină LA

Opțiuni pentru blatul de ușă
Margine netedă lac

Opțiuni de cadru

Profilat CPL 60 mm
Margine rotunjită CPL 60 mm
Margine cu folie de vopsea 70 mm



Cala 03

▶ Secțiune de lumină pentru Cala 03



LA HM

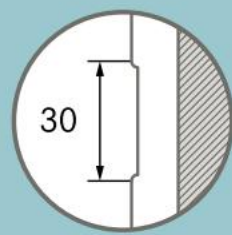


Cala 03-Q

▶ Secțiune de lumină pentru Cala 03-Q



LA HP



Gofrare/frezare pentru Cala în milimetri

Eleganță Alb Natural



Eleganță 02

▶ Decupaje luminoase și rame pentru montați pentru Elegance 02



LA GN

LA GN SPR
1 × 2LA GN SPR
2 × 2

Opțiuni pentru blatul de ușă

Margine rotunjită cu lac

Opțiuni de cadru

Profilat CPL 60 mm

Margine rotunjită CPL 60 mm

Margine cu folie de vopsea 70 mm



Eleganță 02-B

▶ Decupaje luminoase și rame pentru montați pentru Elegance 02-B



LA G7

LA G7
SPR 1 × 2

Eleganță 03

▶ Decupaje luminoase și rame pentru montați pentru Elegance 03



LA GR

LA GR
SPR 1 × 2

Eleganță 04

▶ Decupaje luminoase și rame pentru montați pentru Elegance 04



LA GD



LA HE

LA HE
SPR 1 × 2LA HE
SPR 2 × 2

Eleganță 04-Q

▶ Decupaje luminoase și rame pentru montați pentru Elegance 04-Q



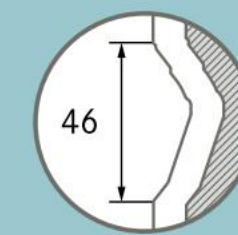
GPR-Los Angeles

GPR-Los Angeles
SPR 1 × 3

LA HA



LA HF



Gofrare pentru eleganță în milimetri

Alb polar

Albul nostru Polar, coordonat cu RAL 9003 și 9016, se potrivește perfect cu vopsele murale albe strălucitoare și Calorifere.

Uși netede

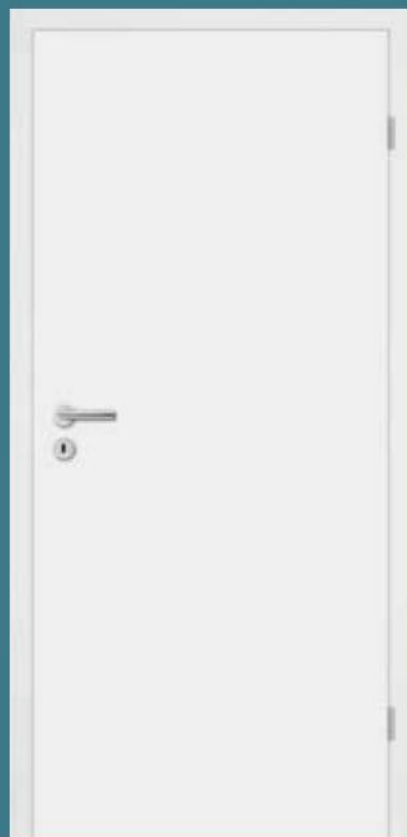
Simple și atemporale – ușile netede se potrivesc oricărui stil interior și, în alb polar strălucitor, sunt la fel de albe ca peretele.



Acum
disponibil și
cu negru
cadru

Alba Alb Polar

➤ Decupaje luminoase și rame pentru montați Alba



Alba



LA GA-M

LA GA-S

LA GA-B

Opțiuni pentru blatul de ușă

Marginea designului CPL

Margine cu design lacuit

Opțiuni de cadru

Margine de design CPL 60 mm

Margine de design CPL 70 mm

Margine cu design negru mat 60 mm



LA G3

LA Hong Kong

LA HK
cu perle de
glazurare
negre



LA Hong Kong
SPR Loft 1

LA Hong Kong
SPR Loft 2

LA Hong Kong
SPR Loft 3




Completați decupajul pentru iluminat HK cu una dintre cele trei variante elegante de ramă pentru montați, în alb polar sau negru.

Uși de design

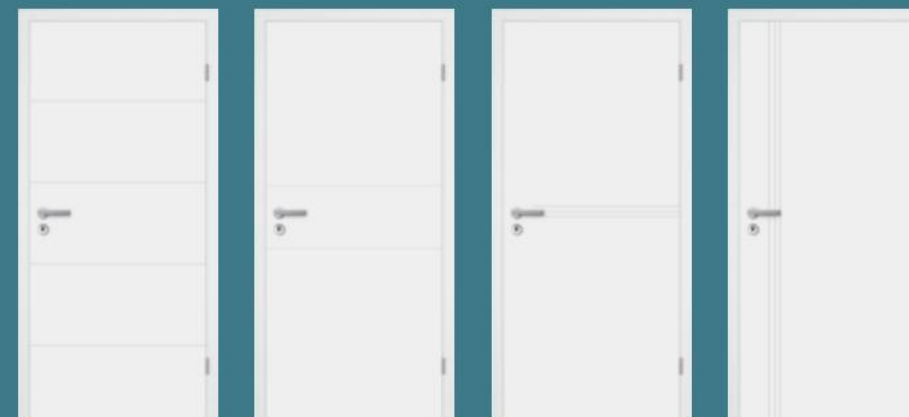
Liniile geometrice accentuează

Uși de design. Fiecare ușă este atent gofrată sau frezată. Ușile de design în nuanța exclusivă de alb polar se potrivesc cu cele mai bine vândute vopsele de perete și prize electrice, de un alb strălucitor. și calorifere.



Acum
disponibil și
cu negru
cadru

Mala Polar White



Mala 10

Mala 11

Mala 15

Mala 16

Opțiuni pentru blatul de ușă

Margine cu design lacuit

Opțiuni de cadru

Margine de design CPL 60 mm

Margine de design CPL 70 mm

Margine cu design negru mat 60 mm

➤ Decupaje luminoase pentru mala



LA GA-M

LA GA-S

LA GA-B

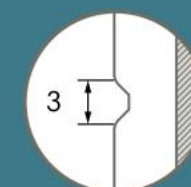
LA HD

➤ Decupaje luminoase pentru Mala 10 și 11



LA Hong Kong

LA HK
cu perle de
glazurare
negre



gofrare pentru
Mala Polar White
în milimetri


Acum
disponibil și
cu negru
cadru

Tira Polar White

Noua colecție Tira reinterpretează ușile alb-polar cu linii delicate negre imprimate digital. Un strat transparent de lac sigilează permanent suprafața. Acest lucru îl face durabil, rezistent la praf și umezeală și ușor de întreținut. O alternativă modernă la frezarea adâncă.

Liniiile subtile sunt doar patru milimetri lățime și au capete rotunjite. Acestea devin rotunjite spre marginile foii de ușă, mai îngustă.

Rama noastră neagră și detaliile de design moderne, cum ar fi mânerele și balamalele negre, se potrivesc deosebit de bine cu ușile din colecția Tira.



Tira 01



Tira 05



« Creează structură

Cu liniile sale orizontale, Tira 05

O declarație remarcabilă. Designul se armonizează foarte bine cu decupajul pentru lumină LA GA-M. Forma sa subțire permite...
Liniiile au suficient spațiu.

Opțiuni pentru blatul de ușă

Margine netedă lac

Opțiuni de cadru

Margine de design CPL 60 mm

Margine de design CPL 70 mm

Margine cu design negru mat 60 mm

» Întrerupător de lumină pentru Tira 05
LA GA-M

Alb polar

Uși de stil


Ușile în stil alb polar evocă elemente clasice

Uși cu panouri și rame în stil rustic. Cu culoarea lor exclusivă, aceste uși clasice completează perfect vopselele murale albe strălucitoare, cele mai bine vândute, precum și prizele electrice și caloriferele.



Acum disponibil și cu negru cadru

Cala Polar White



Cala 01

Sețiune de lumină pentru Cala 01



LA HL



Cala 02

Sețiune de lumină pentru Cala 02



Resursa imagine LA



Cala 03

Sețiune de lumină pentru Cala 03



LA HM



Cala 03-Q

Sețiune de lumină pentru Cala 03-Q



LA HP

Opțiuni pentru blatul de ușă

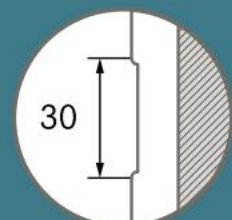
Margine cu design lacuit

Opțiuni de cadru

Margine de design CPL 60 mm

Margine de design CPL 70 mm

Margine cu design negru mat 60 mm



Gofrare/frezare pentru Cala în milimetri

Eleganță Alb Polar



Eleganță 02

Decupațe luminoase și rame pentru montanți pentru Elegance 02



LA GN

LA GN
SPR 1 × 2LA GN
SPR 2 × 2

Eleganță 04

Decupațe luminoase și rame pentru montanți pentru Elegance 04



LA GD



LA HE

LA HE
SPR 1 × 2LA HE
SPR 2 × 2

Eleganță 04-Q

Decupațe luminoase și rame pentru montanți pentru Elegance 04-Q



Grafic Los Angeles

Grafic Los Angeles
SPR 1 × 3

LA HA



LA HF

Opțiuni pentru blatul de ușă

Margine cu design lacuit

Opțiuni de cadru

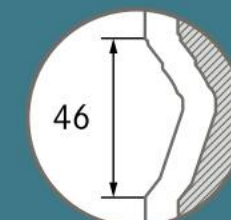
Margine de design CPL 60 mm

Margine de design CPL 70 mm

Margine cu design negru mat 60 mm



Descoperă-ți ușa albă polară online.



Gofrare pentru eleganță în milimetri

Gri lavă

Griul nostru Lava, similar cu RAL 7037, adaugă accente elegante spațiului dumneavoastră de locuit. Tonul calm de culoare se armonizează deosebit de bine cu întrerupătoarele de culoare antracit și cu conceptele moderne de locuit.

Uși netede

Minimalist și ordonat: Uși netede

Accente subtile de culoare sunt stabilite în gri lava.



Alba Lava Grey

► Decupaje luminoase și rame pentru montanți Alba



Alba



LA GA-M

LA GA-S

LA GA-B



LA G3

LA HK
cu perle de
glazurare în gri lava

LA HK
cu perle de
glazurare negre



LA Hong Kong
SPR Loft 1

LA Hong Kong
SPR Loft 2

LA Hong Kong
SPR Loft 3

Opțiuni pentru blatul de ușă

Margine cu design lacuit

Opțiuni de cadru

Margine cu folie de vopsea 60 mm

Descoperă-ți ușa gri-lavă online.



Uși de design

Ușile noastre de design gri lava sunt concepute cu linii și suprafețe geometrice. Ștanțăm sau frezăm modelele folosind tehnologii exclusive. Multe dintre uși sunt disponibile și ca uși de sticlă cu același design - permițându-vă să le combinați cu ușurință într-un stil unitar.

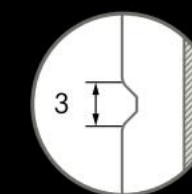


Mala Lava Grey



Mala 10

Mala 11



Gofrare pentru Mala Lavagrau în milimetri

Opțiuni pentru blatul de ușă

Margine cu design lacuit

Opțiuni de cadru

Margine cu folie de vopsea 60 mm

► Decupaje luminoase pentru mala



LA GA-M

LA GA-S

LA GA-B

LA HD

LA Hong Kong

LA HK
cu perle de
glazurare negre

Gri lavă

Uși de stil

Cu ușile cu panouri gri lava, reinterprețăm stilul casei de la țară într-un mod complet nou: uși clasice casetate sau panouri într-o culoare contemporană.



Cala Lavagrau



Cala 01



Cala 02



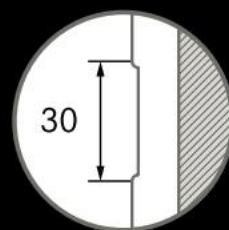
Cala 03

Opțiuni pentru blatul de ușă

Margine cu design lacuit

Opțiuni de cadru

Margine cu folie de vopsea 60 mm



Gofrare/frezare pentru Cala în milimetri

› Întrerupător de lumină pentru Cala 01



LA HL

› Întrerupător de lumină pentru Cala 02



Resursa online LA

› Întrerupător de lumină pentru Cala 03



LA HM

Eleganță Gri Lavă

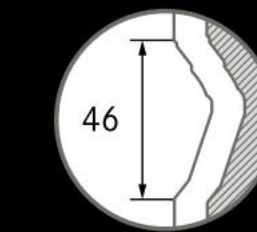


Eleganță 02

› Decupaje luminoase și rame pentru montanți pentru Elegance 02



LA GN

LA GN
SPR 1 × 2LA GN
SPR 2 × 2

Gofrare pentru eleganță în milimetri

› Decupaje luminoase și rame pentru montanți pentru Elegance 04



Eleganță 04



LA GD



LA HE

LA HE
SPR 1 × 2LA HE
SPR 2 × 2

Design din lemn

Uși cu fibre orizontale

Ușile noastre cu textură transversală au o suprafață robustă CPL, pe care o îmbunătățim și mai mult cu o textură lemnoasă evidentă.



Verso

Decupaje luminoase și rame pentru montanți pe verso



Verso Larch Crema



LA GA-M

LA GA-S

LA GA-B

Opțiuni pentru blatul de ușă

pentru stejar natural, zădă crem,
Larice, tutun și pin:

Margine rotunjită CPL 60 mm

Margine cu design negru mat 60 mm

pentru stejar cu noduri,
Structura antracit, Structura gri și
Structura alb:

Margine de design CPL 60 mm

Margine cu design negru mat 60 mm

Opțiuni de cadru

pentru stejar natural, zădă crem,
Larice, tutun și pin:

Margine rotunjită CPL 60 mm

Margine cu design negru mat 60 mm

pentru stejar cu noduri,
Structura antracit, Structura gri și
Structura alb:

Margine de design CPL 60 mm

Margine cu design negru mat 60 mm



LA G3

LA Hong Kong

LA HK cu
perle de glazurare
negre



LA Hong Kong
SPR Loft 1

LA Hong Kong
SPR Loft 2

LA Hong Kong
SPR Loft 3



Verso Ksteiche



Stejar natural Verso




Verso pin



Tutun de zădă Verso

Semnificabil
fibra lemnului

Lemnul nostru robust CPL
Rafinăm designurile cu o textură
vizibilă.



Verso Structura alb



Verso Structura
gri



Verso Structura
antracit

Descoperă-ți online
ușa de lemn cu design
personalizat.



Design din lemn

Uși cu fibre verticale

Ușile noastre verticale cu textură textilă au o suprafață robustă CPL, pe care o îmbunătățim și mai mult cu o textură lemnoasă evidentă.



Mero

➤ Decupaje luminoase și rame pentru montanți Mero



Pin Mero



LA GA-M

LA GA-S

LA GA-B

Opțiuni pentru blatul de ușă

pentru stejar natural, zadă crem, Larice, tutun și pin:

Margine rotunjită CPL 60 mm

Margine cu design negru mat 60 mm

pentru stejar cu noduri, Structura antracit, Structura gri și Structura alb:

Margine de design CPL 60 mm

Margine cu design negru mat 60 mm

Opțiuni de cadru

pentru stejar natural, zadă crem, Larice, tutun și pin:

Margine rotunjită CPL 60 mm

Margine cu design negru mat 60 mm

pentru stejar cu noduri, Structura antracit, Structura gri și Structura alb:

Margine de design CPL 60 mm

Margine cu design negru mat 60 mm



LA G3

LA Hong Kong

LA HK cu perle de glazurare negre



LA Hong Kong
SPR Loft 1

LA Hong Kong
SPR Loft 2

LA Hong Kong
SPR Loft 3



Mero Asteiche



Stejar Mero natural




Mero Larch Crema



Mero Larch Tobacco

Semnificabil fibra lemnului

Lemnul nostru robust CPL
Rafinăm designurile cu o textură vizibilă.



Mero Structura alb



Mero Structura
gri



Mero Structura
antracit

Descoperă-ți online
ușa de lemn cu design
personalizat.



Sticlă

Modele și structuri

Ușile noastre din sticlă prezintă modele delicate sau structuri organice. Designurile sunt încorporate vizibil pe o parte - cealaltă parte păstrează un aspect deosebit. suprafață netedă.



Acum
disponibil și
cu negru
cadru



Sticlă transparentă



Satinat



Opțiuni de cadru

Toate ușile din sticlă pot fi combinate cu toate ramele standard Mosel.



chinchilla



Mastercarré



Uși de sticlă de design

Ne proiectăm ușile de sticlă cu linii și suprafețe geometrice. O parte are un finisaj satinat vizibil - cealaltă parte rămâne netedă și impecabilă.



Acum
disponibil și
cu negru
cadru

Mansardă



Loft 01 transparent - dungi negre



Finisaj satinat Loft 01 - dungi negre



Opțiuni de cadru

Toate ușile din sticlă pot fi combinate cu toate ramele standard Mosel.

Descoperă-ți ușa de sticlă online.



Mala




Mala 05, Mala 10 clar -
Dungi de satin



Mala 05, Mala 10 finisaj satinat -
Dungi transparente



Ușor de combinat: Aceste
modele se potrivesc atât cu Mala 05 în alb
natural, cât și cu Mala 10 în alb polar.
Liniiile sunt aproximativ...
8 milimetri lățime.



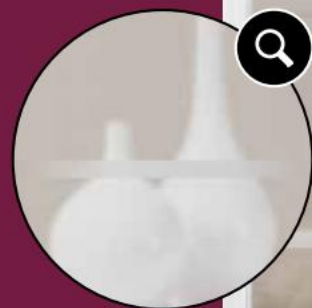
Mala 09, Mala 11 clar -
Dungi de satin



Finisaj satinat Mala 09, Mala 11 -
Dungi transparente



Ușor de combinat: Aceste
modele se potrivesc atât cu Mala 09 în alb
natural, cât și cu Mala 11 în alb polar.
Liniiile sunt aproximativ...
8 milimetri lățime.



Mala 06 clar -
Dungi de satin



Finisaj satinat Mala 06 -
Dungi transparente



Mala 16 clar -
Dungi de satin



Finisaj satinat Mala 16 -
Dungi transparente

Mânere și balamale pentru uși

Pentru unu și doi
uși cu aripioare
Cu sau fără cheie
gaură disponibilă



Set de montaj pătrat
o el inoxidabil




Set de montaj pătrat
Negru



set de fittinguri rotunde
o el inoxidabil

Pentru uși glisante
alergând de-a lungul peretelui
Optional disponibil cu mâner încastrat
sau mâner de împingere din oțel
inoxidabil.



Mâner de împingere
o el inoxidabil



Mâner de împingere
Negru



mâner
o el inoxidabil



mâner
Negru

funcții

Caracteristici precum protecția fonică, termică, antiefracție, antifoc și antifum adaptează ușa la locații speciale.



Izolarea fonică

Ușile izolate fonic reduc zgomotul cu 32, 37 sau 42 de decibeli. Întărim foaia de ușă și integrăm o garnitură de etanșare rabatabilă în partea de jos.



Uși cu izolație fonică pachetele de protecție încep și în plus, vin chiar și cu un decupaj pentru lumină și izolare fonică Vitrare disponibilă.



Imediat ce ușa este închisă, aceasta coboară automat Etanșarea inferioară. Aceasta reduce și mai mult sunetul.




Partea cu bandă, partea încuietorii



Izolație termică

Ușile cu izolație termică izolează zonele cu diferențe mari de temperatură. Blatul ușii este construit atât de robust încât abia se îndoaie, îndeplinind criteriile stricte de calitate RAL.



Uși cu protecție termică Fabricăm pachetul de protecție cu o suprafață stabilă Stratul intermediar este fabricat din spumă rigidă EPS. Astfel încât Obținem cea mai bună izolare posibilă.



Aflați mai multe despre ușile noastre funcționale.



Protecție împotriva efracției

Ușile cu protecție antiefracție îngreunează mult spargerea spărgătorilor oportuniști cu unelte simple. Întărim foaia ușii și ancorarea tocului și a peretelui. Acest lucru vă permite, de asemenea, să utilizați ușa ca ușă de intrare în apartament. Alegeți dintre două pachete cu mecanisme de închidere simple sau triple.



Cele două încuietori secundare Plăcile mecanismului triplu de blocare opțional oferă siguranță suplimentară în partea superioară și inferioară a ușii. de mai jos.



Placa de blocare a siguranței este fixat ferm pe cadrul ușii și înșurubat pe perete. Prin urmare, ușa este greu de deschis. despărți.



Vizorul îți oferă o vedere de aproape 180 de grade. în hol.



Castelul este în special întărit.



Curelele de siguranță din trei părți sunt fixate ferm de foaia de ușă conectată și lăsată nu poate fi ocolită.



Partea cu bandă, partea încuietorii

Garnitura de etanșare a podelei izolează împotriva frigului și a zgomotului. Ideală pentru Rezilierea contractului de apartament.



Protecție împotriva incendiilor

Ușile rezistente la foc mențin zonele timp de cel puțin 30 de minute departe de fum și trageți. Toate ușile sunt standard.

Echipat moderat cu un închizător tip foarfecă – care închide ușa automat. Alternativ, oferim și

Sunt disponibile și alte variante de mecanism de închidere.



Protecție împotriva fumului

Ușile cu protecție împotriva fumului inhibă

Răspândirea gazelor de ardere. Chiar și după 200.000 de cicluri de închidere, nu

trebuie depășită așa-numita rată de

scurgere de 20 de metri cubi pe oră, conform standardelor stricte de testare.



Alba – Ușă rezistentă la foc sau fum cu închidere tip foarfecă (standard)
Blat de ușă vopsit



Alba – Ușă rezistentă la foc sau fum cu închidere pe șină glisantă (opțional)
Blat de ușă vopsit

Extensii

Cu extensii, puteți transforma ușa într-un vestibul, o ușă glisantă sau o ușă dublă.



Uși duble

Ușile duble creează deschideri spațioase. Ușa dumneavoastră dublă este disponibilă în combinații flexibile: Diverse

Sunt posibile modele de uși, decupaje pentru lumină, rame pentru montanți și vitraj, precum și diviziuni asimetrice.



Alba cu două aripi
cu decupaj pentru lumină LA HK și ramă de montaj SPR Loft 1

Bara de margine

Foaia fixă (numită și foaia la cerere) este blocată în partea superioară și inferioară cu un zăvor robust pe margine, astfel încât să o puteți deschide atunci când este nevoie.



Bara de la marginea superioară

Exemple de combinații



Cala 03



Ușă de sticlă Mala 05



Perdele de vânt

Perdelele de vânt dintre zonele de locuit reduc la minimum pierderile de căldură, curenții de aer și nivelurile de zgomot. Perdelele noastre de vânt pot fi combinate flexibil cu un luminator și panouri laterale pentru a se potrivi nevoilor dumneavoastră.

Adaptați-vă spațiului. Le puteți obține fie cu o ramă standard pentru o deschidere în perete, fie ca ramă bloc pentru o deschidere de perete.



Element paravânt cu luminator și panouri laterale

Elemente de paravânt disponibile



Cu luminator

Cu luminator și panou lateral



Cu panou lateral

Află mai multe despre extensiile noastre.



Uși glisante

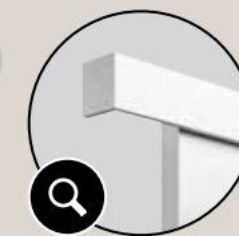
Ușile glisante, atunci când sunt deschise, nu ies în afară în cameră, economisind astfel spațiu valoros. Ușile noastre glisante Alergând prin fața zidului, obții fie cu, fie fără lateral

Stâlp de oprire, precum și o variantă cu șină de rulare din aluminiu

Aspect de niu sau oțel inoxidabil.



Ușă glisantă care se desfășoară în fața peretelui



Fără cadru înconjurător: disponibil fără stâlp lateral de oprire



Cu ramă înconjurătoare: cu sau fără laterală
Postare de oprire disponibilă



Ușă glisantă care se deschide în interiorul peretelui cu cadru înconjurător



Ușă glisantă care se desfășoară în fața peretelui cu șină de rulare Volar din aluminiu sau Aspect de oțel inoxidabil sau negru



Pentru multe uși cu design în alb natural, alb polar, gri lava și lemn



Pentru uși de sticlă

Opțiuni de gestionare

Pentru uși glisante cu finisaj natural alb, alb polar și gri lava, precum și cu design din lemn

Toate ușile noastre sunt dotate standard cu un mâner încastat din aluminiu. Oferim și alte modele.



standard aluminiu



Pătrat o el inoxidabil



Pătrat Negru



Oval o el inoxidabil



Oval Negru



În jurul o el inoxidabil



În jurul Negru

glazurare

pentru toate întrerupătoarele de lumină



Sticlă transparentă



Satinat



chinchilla



gotic



Mastercarré

glazurare

pentru întrerupător de lumină G3



Fler 04

pentru Alba, Mero și Verso

Claritatea este principiul nostru

Frank Borne, Margret Borne-Müllerlein și Daniel Müllerlein discută despre atitudine, responsabilitate și de ce „simplu” a fost un principiu călăuzitor central al afacerii de familie timp de mulți ani.



Două generații, un singur obiectiv: să construim uși care să permită comercianților cu amănuntul și clienților finali să ia decizii rapide și încrezătoare. Frank Borne, Margret Borne-Müllerlein și Daniel Müllerlein discută despre responsabilitatea familială, procese clare, măsuri de mediu și de ce soluțiile clare și simple sunt adesea cea mai mare realizare. O conversație despre atitudine - și despre o companie care gândește în generații.

Margret, Daniel, Frank, voi conduceți compania în a doua și a treia generație. Ce-

Ce înseamnă asta în viața de zi cu zi?

Margret Borne-Müllerlein: Pentru noi, aceasta înseamnă mai presus de toate responsabilitate. Cei care conduc o afacere de familie nu gândesc în termeni trimestriali, ci în decenii. Deciziile trebuie să fie viabile și peste zece sau douăzeci de ani – pentru angajații noștri, pentru partenerii noștri de retail și pentru clienții care folosesc ușile noastre de mult timp.

Daniel Müllerlein: Și se numește apropiere. Știm... Mulți dintre dealerii noștri există de generații întregi. Au fost alături de noi încă de la început. Această încredere este o responsabilitate. Trebuie să fim de încredere. Alegem în mod conștient să nu facem tot ce este posibil, dar facem tot ce este necesar.

Ani de zile, concepte precum „simplitate” au fost esențiale pentru comunicarea dumneavoastră. De ce este claritatea atât de importantă pentru dumneavoastră?

Daniel Müllerlein: Pentru că ușile sunt un subiect de interes redus. Produsul este... Nimeni nu vrea să petreacă săptămâni întregi ocupându-se de el.

Tehnologia ușilor este o preocupare cheie. Dealerii și clienții finali doresc să ia o decizie clară – fără riscuri, fără stres. Scopul nostru este să rezolvăm complexitatea pe plan intern și să oferim simplitate pe plan extern.

Frank Borne: „Simplu” nu înseamnă banal. O ușă este alcătuită din multe detalii: miez, suprafață, balamale, cadru, funcții. Acest lucru poate fi sofisticat din punct de vedere tehnic. Dar pentru client, rezultatul trebuie să fie clar și ușor de înțeles. Această atitudine ne modelează dezvoltarea, consultanța și serviciile oferite.

Cum se traduce acest principiu în viața de zi cu zi?

Daniel Müllerlein: De exemplu, într-o gamă de produse a cărei structură este ușor de parcurs. descoperiri. Chiar și cu funcții precum izolarea fonică sau Oferim pachete definite pentru protecție antifracție. Nu-nu variații nesfârșite, ci soluții bine gândite cântat.

Frank Borne: Și investim în procese... O ușă trebuie fabricată curat, inspectată și documentată. Stații de testare digitale, definite

Criterii de calitate, procese stabilite – toate acestea garantează că comerciantul cu amănuntul se poate baza pe noi.

Expertiza izvorăște din disciplină.

Fiabilitatea este esențială. Cum vă asigurați de asta?

Calitate pe termen lung?

Daniel Müllerlein: Prin standarde clare. Ușile noastre sunt fabricate în Germania. Iar asigurarea calității la Mosel Türen este considerată un standard în industrie.

Problema mediului joacă, de asemenea, un rol în acest Ma- Revista oferă spațiu amplu. Ce rol joacă sustenabilitatea pentru dumneavoastră?

Margret Borne-Müllerlein: Un punct cheie. Oricine gândește în termeni de generații trebuie să conservă și resursele. Ne-am schimbat fundamental aprovizionarea cu energie în ultimii ani. Un sistem fotovoltaic generează 1.500 kWp de energie, iar propria noastră centrală electrică pe lemne folosește reziduuri de lemn din producția proprie pentru generarea de energie. În total, ne acoperim necesarul de căldură și electricitate cu propria generare.

Dar nu este vorba doar despre energie, nu-i așa?

Frank Borne: Exact. De asemenea, ne schimbăm ambalajele. Ambalăm din ce în ce mai mult tocurele de uși cu materiale care conțin conținut reciclat. Folia cu bule înlocuiește treptat spuma. Blaturile de ușă

De ani de zile, produsele noastre au fost livrate comercianților cu amănuntul în cutii de carton rezistente, fără polistiren. Acestea sunt multe măsuri individuale – împreună fac diferența.

Margret Borne-Müllerlein: Rutele scurte de livrare reprezintă un alt avantaj. Multe dintre materiile noastre prime provin din Germania, o mare parte din regiune. Acest lucru reduce costurile de transport și creează transparență.

Cum împaci această atitudine cu eficiența economică?

Margret Borne-Müllerlein: Nu ne concentrăm doar pe calitatea fabricată în Germania. Ne străduim, de asemenea, să oferim acest nivel foarte ridicat de calitate la un preț convingător. Claritatea gamei noastre de produse ne permite, de asemenea, să oferim informații clare...

Procese și structuri. Eficiența rezultată ne permite să oferim clienților noștri servicii excelente.

Oferă un bun raport calitate-preț, acționând în același timp economic.

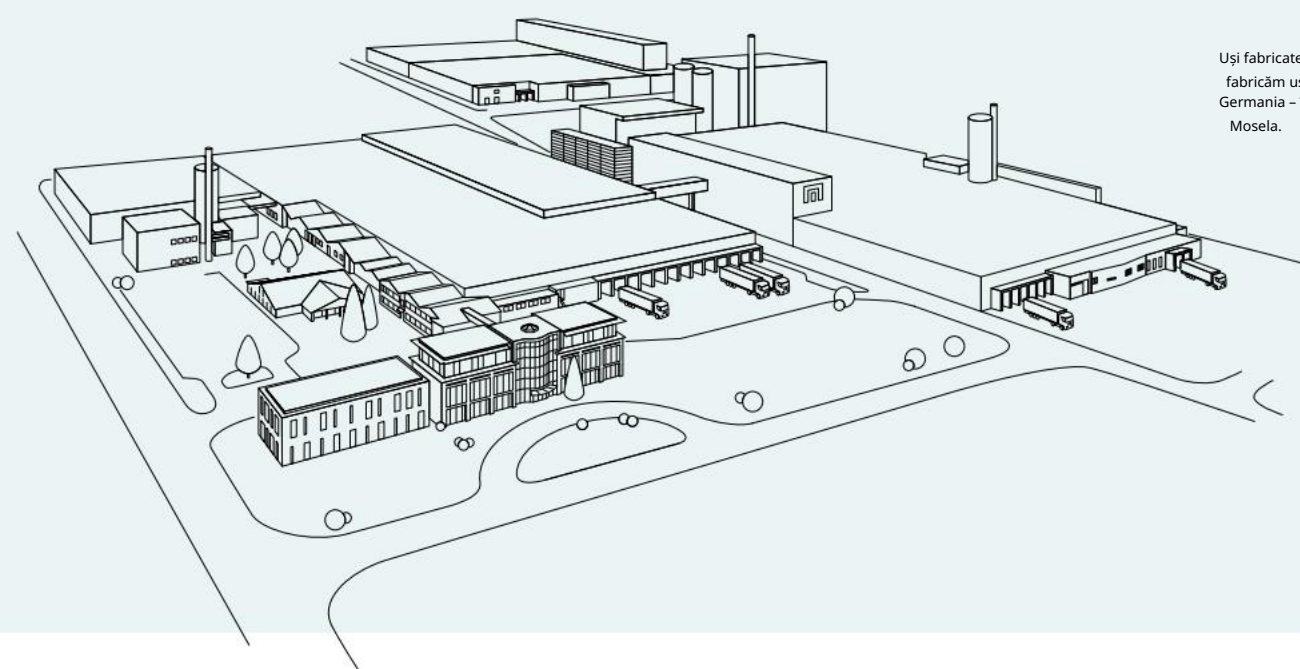
Daniel Müllerlein: Această filozofie își dovedește valoarea, mai ales în aceste vremuri. Având în vedere creșterea costurilor de construcție, mulți oameni nu își mai permit să își construiască propriile case. a-și permite să construiască o casă nouă sau să o renoveze complet. Ne simțim obligați să oferim o calitate excepțională la prețuri atractive pentru mulți oameni.

Ce te motivează personal?

Margret Borne-Müllerlein: Responsabilitate pentru oamenii din companie. Peste 500 de angajați dau tot ce au mai bun în fiecare zi. Acest angajament merită o direcție clară și decizii fiabile.

Daniel Müllerlein: Sunt motivat de gândul... Ken, o companie tradițională într-o industrie destul de conservatoare, este în continuă dezvoltare. Bunicul meu a pus bazele în 1956 – și prin concentrare și o viziune clară, compania a crescut rapid. Noi continuăm această tradiție – cu tehnologii noi.


Tehnologii, dar cu aceeași atitudine. Ca o companie inovatoare, de dimensiuni medii, fabricată în Germania, vom continua să avem o responsabilitate nu doar pentru economia noastră, ci mai presus de toate pentru societatea noastră. Acest principiu mă ghidează în fiecare zi.



Uși fabricate în Germania: Ne fabricăm ușile exclusiv în Germania – în Trierweiler, lângă Mosela.

Progres cu responsabilitate: Măsuri în operațiunile zilnice

Oricine conduce o companie de-a lungul generațiilor se gândește automat dincolo de următorul trimestru. Deciziile noastre de acum îi afectează întotdeauna pe cei care vin după noi. Această idee ne-a modelat întotdeauna și explică de ce, ca afacere de familie, ne proiectăm producția pas cu pas pentru a ne asigura că materialele și procesele sunt utilizate în mod responsabil. Nu este vorba despre sloganuri goale, ci despre fapte verificabile și măsuri concrete în operațiunile noastre zilnice.



Electricitate și căldură
din producția proprie


Prețuim utilizarea responsabilă
a energiei și a resurselor.

Instalațiile noastre produc acum aproximativ atâta energie electrică și căldură câtă au nevoie pe parcursul unui an, generată din două surse situate direct în propriile noastre spații.

Sistemul nostru fotovoltaic furnizează acum 1.500 kWp, crescând de patru ori puterea inițială. Acesta este completat de o centrală electrică pe lemne. Acolo, se utilizează reziduuri de lemn din

Compania reutilizează propriile materiale de producție. Acest lucru creează un ciclu de energie și materiale cu un dublu efect: deșeurile nu trebuie eliminate, iar energia obținută aici se întoarce în producție.

Faptul că aceste două sisteme se îmbină optim are un efect vizibil: în ultimii ani am redus constant emisiile asociate cu consumul de energie.



Logistică cu sistem

Același principiu se aplică și materialelor: cu cât mai aproape, cu atât mai bine. Aproape toate materiile prime și componentele pe care le aprovizionăm provin din Germania, multe chiar și din regiunea imediată. Lemnul pentru ușile noastre provine din păduri certificate, gestionate sustenabil.

Acest lucru scurtează rutele de livrare și asigură trasabilitatea originii materialelor.

De asemenea, ne bazăm pe logistică inteligentă: pentru clienții cu depozite mari, care sunt aprovizionați de flota companiei, retururile sunt preluate direct pentru a evita călătoriile fără marfă.

În paralel, ne transformăm constant flota de vehicule în electromobilitate. În prezent, 15 vehicule electrice sunt deja în uz. Cele 22 de puncte de încărcare ale noastre nu sunt disponibile doar pentru vehiculele companiei -

disponibil nu doar tuturor angajaților și clienților, ci și tuturor angajaților și clienților.

Clienți.



Proiectarea ciclurilor de materiale în cadrul companiei: în producție și nu numai

Materialele trebuie utilizate cu grijă. Prin urmare, reciclăm vopseaua și resturile de lemn în procesul nostru intern de producție ori de câte ori este posibil, reducând astfel risipa de materiale.

Acest angajament se reflectă foarte concret în ambalaje. Pentru tocurile ușilor, trecem la ambalaje care conțin conținut reciclat.

Folia cu bule înlocuiește treptat spuma. Acest lucru reduce semnificativ cantitatea de plastic. Panourile noastre de uși sunt fabricate folosind această tehnologie.

Compania se bazează de ani de zile pe carton ondulat robust. Fără utilizarea polistirenului, ușile ajung la comerț cu amănuntul bine protejate și ambalate cu o atenție deosebită la materiale.

Lucrare curată, uși inspectate

Mai ales pe uși, se folosesc adesea vopsele, pentru utilizare. Emisiile lor se numără printre cele mai mari provocări în prelucrarea suprafețelor. Folosim exclusiv acoperiri UV de înaltă calitate, durabile și rezistente. Standarde de procesare clar definite protejează personalul nostru de producție.

Ușile și ramele finisate sunt testate pentru substanțe și emisii nocive și îndeplinesc criteriile de certificare TÜV.




Îmbunătățire ca
Sarcină în desfășurare

Responsabil
Munca este pentru noi
niciodată realizat

Nu este o etapă importantă, ci o practică zilnică. Echipele de proiectare, achiziții, ambalare și producție revizuiesc continuu procesele, materialele și procedurile pentru a identifica domeniile care necesită optimizare suplimentară. Aceasta include reevaluarea regulată a lanțurilor de aprovizionare și identificarea potențialelor îmbunătățiri ale producției.

Multe dintre măsuri par discrete, unele sunt complexe din punct de vedere tehnic, altele organizaționale. Dar, luate împreună, ele creează o atitudine: responsabilitatea nu se termină la poarta fabricii. Acolo începe.



Pentru următoarea generație – și cei de după

Cei care construiesc astăzi decid cum va arăta lumea mâine. De aceea, combinăm întotdeauna calitatea înaltă a produselor cu un angajament clar: utilizarea conștientă a materialelor, utilizarea responsabilă a energiei și aprovizionarea fiabilă. Pentru noi, aceasta nu este o tendință, ci misiunea pe termen lung a afacerii noastre de familie.



Uși Mosel – Tradiție, Inovație și fiabilitate Servicii pentru casa ta

Construim uși. Dar asta nu e tot: Cu distribuitorul dumneavoastră specializat
La fața locului, ne asigurăm că veți primi ușa dorită ușor și în siguranță, până la
instalarea în casa dumneavoastră.

Ne place confortul și fiabilitatea. Evităm complexitatea și ridicarea din umeri. Vedeți voi: În
spatele unei uși din Mosel se află...
planificare precisă și exactă.



Ani de experiență

1956

a fondat nou-numitul
Meșterul tâmplar Klaus Borne
Compania.

În a treia generație

69 de ani

Dezvoltarea și experiența sunt
încorporate în ușile noastre.



Fabricat în Germania

Locația noastră din Trierweiler la
Mosela se întinde peste

93.000 m²



Calitate superioară

100.000

Închiderea ciclurilor

Balamalele ușilor noastre trebuie supuse unor teste continue
există înainte de a părăsi fabrica noastră. Cu excepția-
Aceștia sunt supuși mai multor verificări.

Stații de testare digitale sub privirea critică a experților noștri în
uși.

O echipă – o pasiune

580 de angajați

asigură-te că ușa ta se deschide
fără obstacole
se poate muta în casă.



Originalul

Ca 1.

Am dezvoltat unul dintre cele mai strălucitoare nuanțe albe
Tonuri pentru uși care se potrivesc perfect cu cele
mai bine vândute culori de pereți: Albul Polar –
foarte îndrăgit de clienți și adesea copiat.



Angajamentul nostru nu se încheie odată cu livrarea.

Ne dorim să fiți complet și permanent mulțumiți. Pentru noi, fiecare ușă bună
are nevoie de o persoană de contact de încredere și experimentată. De aceea,
ușile Mosel sunt disponibile doar la comercianții specializați calificați. Doar un
profesionist local poate garanta consultanță de specialitate. Vă va ghida de la
măsurare și comandă până la livrare și instalare. Acest lucru asigură o
experiență sigură și confortabilă la fiecare pas.



Ai nevoie de o ușă nouă? E atât de ușor!

Ne răsfățăm adesea cu o schimbare de peisaj, dar rareori ne gândim la uși. Ar trebui să uităm de ele pentru că cumpărarea de uși noi este atât de complicată? Nu la noi! Ușile influențează semnificativ estetica și atmosfera unei camere.

Acești cinci pași fac ca achiziționarea noii uși să fie floare la ureche.

1

Mai întâi, trebuie să faceți măsurători: Cu

trebuie să determina dimensiunea deschiderii ușii în perete, trebuie să măsurați înălțimea, lățimea și grosimea peretelui. măsura. Trebuie remarcate următoarele: Nu-


O deschidere în perete este perfectă. Pentru a detecta din timp neuniformitățile, verificați întotdeauna cel puțin... Măsoară cel puțin trei locuri. Dar care?

Ce valoare ar trebui să folosesc atunci? Pentru grosimea peretelui?

Cea mai mare valoare măsurată este cea corectă.

Este cel mai mic de la deschiderea din perete.

Ușor, nu?



E timpul pentru ceva nou, dar ușa veche e încă acolo?

Nicio grijă, nu trebuie scoasă pentru măsurători.

Profioniștii se pot ocupa de asta mai târziu.

Mai întâi, se determină înălțimea și lățimea.

Se măsoară foaia de ușă. Apoi se măsoară adâncimea completă a tocului. Tocul include lățimea peretelui, inclusiv tocul ușii.

pe ambele părți. Deoarece trebuie să cunoaștem doar grosimea peretelui-

Dacă este necesar, scădeți pur și simplu grosimea căptușelii cadrului de pe față și spate.



Însă pentru cei cărora le este prea complicat, avem, firește, o soluție: șublerul de perete Calipex, dezvoltat de Mosel Türen (protecție model de utilitate 10 2023 202 713.5). Cu acesta, calculele nu mai sunt necesare.

Faceți clic aici pentru manualul de utilizare Calipex.



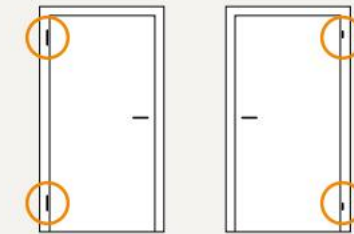
2

În cele din urmă, trebuie să se decidă în ce direcție ar trebui să se deschidă ușa.

determină direcția atacului:

DIN stânga: Panglicile sunt vizibile în stânga.

DIN dreapta: Benzile sunt vizibile în dreapta.



Acum alegeți designul: Cunoaștem toate dimensiunile noii dumneavoastră uși. Acum este timpul pentru partea creativă: Ce design ar trebui să aibă noua dumneavoastră ușă? Oferim o selecție diversă. Cu uși netede, uși de design și de epocă, precum și uși cu aspect de lemn, există câte ceva pentru fiecare. Fiecare colecție este fabricată cu un finisaj specific al suprafeței. Oferim o gamă largă de opțiuni între lacuri elegante, acoperiri CPL durabile și sticlă. Iată o scurtă prezentare generală a diferențelor:



vopsea

Ușile noastre lăcuite sunt disponibile în alb natural, alb polar și gri lava. Toate ușile lăcuite primesc un finisaj multistrat de lac. Folosim doar lacuri UV de înaltă calitate. Ușile sunt testate pentru substanțe și emisii nocive și îndeplinesc criteriile de certificare TÜV.



CPL

Ușile cu suprafață CPL sunt deosebit de robuste și ușor de întreținut. Stratul laminat special întărit face ușa rezistentă la zgârieturi, impacturi, umezeală și murdărie. Ușile CPL sunt disponibile în alb natural, alb polar sau cu modele din lemn.

Pentru aspectul perfect al lemnului, ușile noastre cu design din lemn sunt finisate suplimentar cu o textură evidentă a lemnului.



Sticlă

Pentru o vizibilitate clară, oferim și uși din sticlă. Toate ușile noastre din sticlă sunt fabricate din sticlă securizată cu grosimea de opt milimetri. Aceasta este mai rezistentă la impact și șocuri decât sticla flotată standard. Aici puteți alege între diferite modele de sticlă.

Ușile pot fi adesea reparate fără renovare.

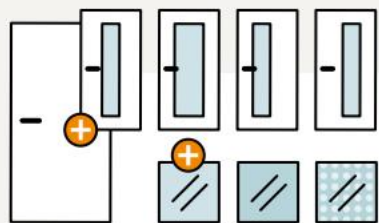
Înlocuiți lucrările de renovare, cum ar fi tapetarea sau vopsirea.

Dacă dimensiunea cadrului exterior al noii uși este de cel puțin două

Dacă este cu un centimetru mai lat, de obicei nu este nevoie să fie tapetat din nou.

Aici veți găsi toate dimensiunile pentru uși și rame.





Ușile complet albe naturale, albe polare, gri lava și cu design din lemn sunt disponibile și cu o varietate de decupaje pentru lumini și tipuri de sticlă. Vă prezentăm decupajele pentru lumini disponibile în fiecare colecție.



4

Acum e rândul profesioniștilor: Deloc punkzece sprijină în mod natural profesioniștii din Comerțanți specializați calificați. Ușile noastre sunt disponibile doar acolo. Pentru că este important pentru noi să primiți consultanță de specialitate, un serviciu opțional de instalare și o persoană de contact dedicată pe tot parcursul procesului de achiziție.

3

Acel ceva în plus: Camere diferite au nevoie de uși diferite. Cu caracteristicile și extensiile noastre, fiecare ușă devine perfectă pentru fiecare cameră – fie că este vorba de bucătărie, living, dormitor, cameră pentru copii, birou sau intrare în apartament. Caracteristicile potrivite fac ușile mai sigure împotriva efracției sau mai rezistente la foc și fum. Cei care au nevoie de liniște și pace în biroul de acasă pot alege o ușă cu izolație fonică. O ușă termoizolantă oferă soluția perfectă între camere cu diferențe mari de temperatură.

Spațiile speciale necesită spații speciale.

Uși. Fie că este vorba de o clădire veche mare cu uși franceze sau de o cameră mică în care fiecare centimetru de spațiu contează, avem soluția perfectă: uși franceze pentru o atmosferă cu adevărat specială sau uși glisante care economisesc spațiu sau chiar dispar în perete. Distribuitorul dumneavoastră specializat este aici pentru a vă ajuta. a ajuta cu sfaturi.

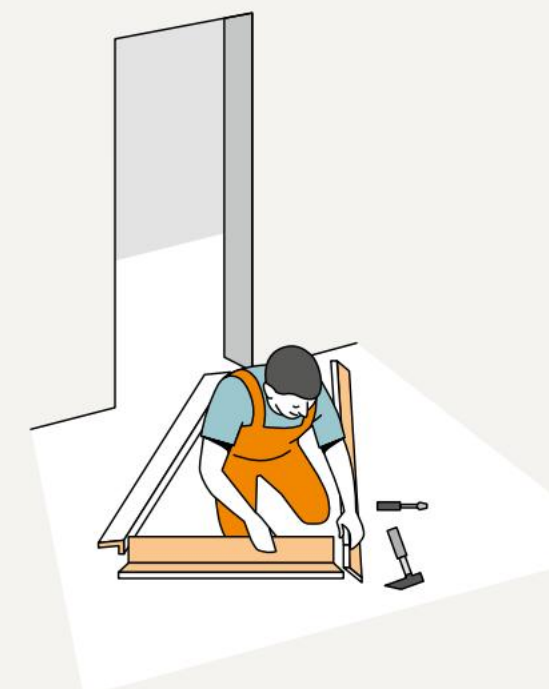


5

Doar un ultim pas: Vom livra rapid ușa personalizată către distribuitorul local. Acesta vă va informa apoi...

De asemenea, vă vor informa despre data planificată a livrării. Dacă doriți, distribuitorul dumneavoastră specializat poate aranja un serviciu de instalare la fața locului. În acest fel, vă puteți relaxa în timp ce ușile sunt instalate aproape automat. casă nouă.

Dacă preferați să o faceți singuri: Puteți descărca instrucțiunile noastre de asamblare aici.



Fiecare ușă bună are nevoie de puțină dragoste – iată cum se face ușor Curățenie și îngrijire acasă

Când ușile se pătează, este normal să întinzi mâna pe o cârpă umedă și să începeți să frecăți. Dar acest lucru nu este bun pentru majoritatea ușilor. Există câteva lucruri pe care le puteți face pentru a vă menține ușile în stare bună pentru o lungă perioadă de timp.

Murdăria neaderentă poate fi îndepărtată cu grijă manuală.

Pentru zonele mai încăpățănate, ștergeți suprafața cu o cârpă ușor umedă și

ștergeți cu agentul de curățare adecvat.

Este important să curățați întotdeauna în direcția texturii ușii. După utilizarea agenților de curățare, cel mai bine este să ștergeți întotdeauna zona cu puțină apă. Apoi ștergeți zona cu o

Uscați complet cârpa.

➤ Din păcate, ușilor nu le plac deloc aceste lucruri.

Dispozitive mecanice, cum ar fi aparatele de curățat cu abur sau Mașinile de curățat pot fi deosebit de utile la ușile din lemn.

poate provoca daune extinse. Aburul pătrunde în interiorul ușii.

Materialul se umflă și ușa se deformează. În cazul suprafețelor vopsite sau

La ușile acoperite cu un strat protector, aburul poate dizolva sau decolora stratul protector. Vata de oțel, praful de curățat, radierele din spumă melaminică sau bureții de șlefuit deteriorează, de asemenea, grav ușa. Acestea lasă zgârieturi inestetice pe suprafață.

zone.

➤ Bucurați-vă cu prudență

Este esențial să testați mai întâi agenți de curățare mai puternici pe o zonă discretă. În acest fel, se pot evita surprizele neplăcute. fi evitată.

➤ Întreținerea regulată dă roade.

Este o idee bună să verificați în mod regulat funcționalitatea și potrivirea ușii. De asemenea, verificați încuietorea și zăvorul. Dacă ceva nu funcționează corect, aplicați pur și simplu puțin lubrifiant. Balamalele nu necesită întreținere și nu trebuie unse. Deși este o practică obișnuită, nu agățați cârlige pentru haine sau suporturi pentru prosoape pe ușă.

Agățarea ușii pune presiune pe balamale, provocând zgârieturi și permițând pătrunderea umezelii.

➤ Dar o zgârietură – acum ce facem?

Pentru zgârieturi sau deteriorări minore ale ușii, comercianții noștri specializați au la dispoziție kituri de reparații adecvate, constând din ceară dură, vopsea spray și markere de retuș.

Folosirea unei cârpe moale în timpul curățării va preveni zgârieturile.



Îndepărtarea petelor – nicio problemă cu produsul de curățare potrivit

Aici veți învăța cum să îndepărtați diferite pete și ce agent de curățare este potrivit pentru suprafața ușii dumneavoastră.



pastă de dinți
CPL: Apă
Vopsea: Detergent neutru



Cremă de mâini
CPL: Detergent neutru sau Concentrat de curățare a geamurilor
Vopsea: Detergent neutru



Soluție de sodă caustică, săpun depuneră de calcar
CPL: Apă
Vopsea: Detergent neutru



Amprente digitale
CPL: Detergent neutru
Vopsea: Detergent neutru



lac de unghii
CPL: Acetonă
Vopsea: Acetonă



Cafea
CPL: Apă
Vopsea: Detergent neutru



cremă de pantofi
CPL: Detergent neutru
Vopsea: Detergent neutru



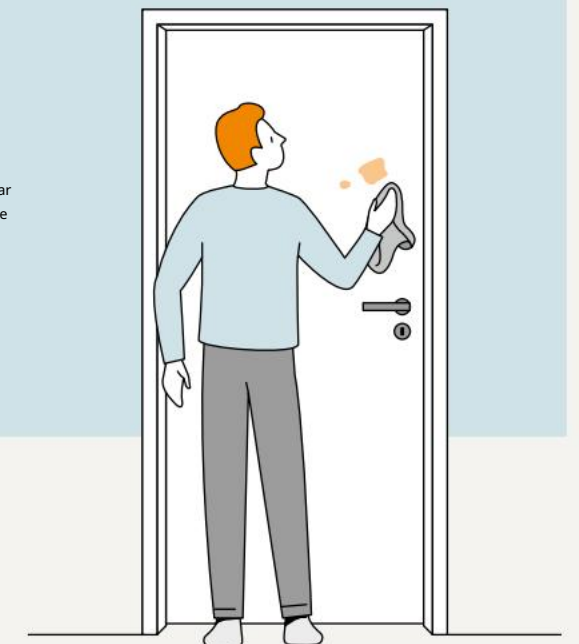
cerneală pentru pix
CPL: Concentrat de curățare a geamurilor
Vopsea: Concentrat de curățare a geamurilor



Marker permanent 1
CPL: Alcool de curățare, 96%
Vopsea: Alcool de curățare, 96%

¹ Cerneala markerului permanent poate fi îndepărtată doar parțial cu alcool izopropilic de 96%. Reziduurile pot rămâne vizibile.

Dezinfectanții pe bază de clor, conform DIN 68861, nu deteriorează suprafețele noastre.





imprima

editor
Mosel Türen
Vertriebsgesellschaft mbH
Auf Wolfgang, 54311 Trierweiler
info@mosel-tueren.de
www.mosel-tueren.de

Concept și design
Heithoff & Company GmbH
Comunicare corporativă
www.heithoff.com

Stare
03/2026

Instrucțiuni importante

Vă rugăm să rețineți:

În ciuda manoperei atente, pot apărea mici abateri la elementele vopsite. Culoarea, nivelul de luciu și aspectul suprafeței pot varia între foaia de ușă și rama acoperită cu folie. La toate ramele gata de instalare, îmbinarea în unghi poate fi vizibilă ca un spațiu fin. Denumirea CPL împreună cu o specie de lemn se referă la reproducerea fototehnice ale lemnului. La tipărirea acestui catalog, am coordonat cu atenție toate culorile și formatele de prezentare cu produsele noastre.

Totuși, nu se poate exclude faptul că culorile Produsul poate diferi de original. În mod similar, sticla noastră poate avea un aspect diferit în funcție de fundal, structură, culoare, glazură și transparentă. Pentru ușile fabricate la dimensiuni personalizate, ne rezervăm dreptul de a utiliza un strat de acoperire prin pulverizare de înaltă calitate. Acest lucru este valabil și pentru suprafețele CPL Natural White și CPL Polar White. Tehnic

Sub rezerva modificărilor și erorilor!

Dacă aveți orice alte întrebări, vă recomandăm să consultați distribuitorul local specializat Mosel Türen. Toate informațiile din acest catalog au fost verificate cu atenție; cu toate acestea, conținutul nu are caracter obligatoriu din punct de vedere juridic. Vă mulțumim pentru încrederea acordată și vă dorim multă plăcere cu ușile dumneavoastră Mosel.

Credit imagine

Uși Mosel: Pagina 1, 2, 3, 4, 5, 6, 7, 8, 9, 10, 11, 12, 13, 16, 18, 19, 22, 23, 24, 27, 28, 29, 30, 36, 37, 39, 41, 42, 43, 44, 45, 46, 47, 48, 49, 50, 51, 52, 53, 54, 55, 56, 57, 58, 59, 60, 61, 62, 63, 64, 65, 66, 67, 68, 69, 70, 71, 72, 73, 74, 75, 76, 77, 78, 79, 80, 81, 82, 83, 85, 86, 87

Shutterstock: Alena Ozerova, pagina 14 | Anna Mente, Pagina 15 | AnnaStills, Pagina 16 | Dariusz Jarzabek, pagina 4, 20 | Imagine de la sol, pagina 5, 84 | JLco Julia Amaral, Pagina 13 | Jo Panuwat D, pag. 76 | K-FK, pagina 4, 26 | RossHelen, pagina 17

Unsplash: Alex Tyson, pagina 11 | Anshu A, pagina 25 | Bailey Alexander, pagina 29 | Caroline Badran, paginile 4, 31, 33 | David Guarino, pagina 34 | ergonofis, pagina 8 | Helena Lopes, pagina 7 | Jornada Produtora, pagina 27 | Kateryna Hliznitsova, pagina 24 | Kateryna Horská, pagina 40 | Lisa Anna, paginile 28, 38 | Marcu Ioachim, pagina 17 | Michael Oxendine, pagina 21 | Mike Winkler, pagina 34 | mk. s, pagina 40 | Nathan Van Egmond, pagina 21 | NHN, pagina 31 | Paul Summers, pagina 77 | Sam Moghadam, pagina 35 | Seo Galaxy, pagina 77 | Spacejoy, pagina 28 | Tatiana Lucena, pagina 27 | Thom Bradley, pagina 40 | Zane Persaud, pagina 32

Generat de inteligența artificială cu Gemini, 12/2025: Paginile 16, 22, 23, 36 37, 39, 41, 50, 51 | 01/2026: Pagina 12, 15

Uși Mosel

Compania de vânzări mbH
Auf Wolfgang, 54311 Trierweiler

Tel. +49 651 8106 - 01

info@mosel-tueren.de
www.mosel-tueren.de

 **MOSELTÜREN**